

王品餐飲股份有限公司及子公司

合併財務報告暨會計師核閱報告  
民國109及108年第2季

地址：台中市西區台灣大道2段218號29樓

電話：(04)23221868

## § 目 錄 §

項	目 頁	次	財 務 報 告 附 註 編 號
一、封 面	1		-
二、目 錄	2		-
三、會計師核閱報告	3		-
四、合併資產負債表	4		-
五、合併綜合損益表	5		-
六、合併權益變動表	6		-
七、合併現金流量表	7~8		-
八、合併財務報告附註			
(一) 公司沿革	9		一
(二) 通過財務報告之日期及程序	10		二
(三) 新發布及修訂準則及解釋之適用	10~11		三
(四) 重大會計政策之彙總說明	11~12		四
(五) 重大會計判斷、估計及假設不確定性之主要來源	12		五
(六) 重要會計項目之說明	13~42		六~三十
(七) 關係人交易	42~43		三一
(八) 質抵押之資產	44		三二
(九) 重大或有負債及未認列之合約承諾	44		三三
(十) 重大之災害損失	-		-
(十一) 重大之期後事項	-		-
(十二) 其 他	44~46		三四
(十三) 附註揭露事項	46~47		三五
1. 重大交易事項相關資訊			
2. 轉投資事業相關資訊			
3. 大陸投資資訊			
(十四) 部門資訊	47~49		三六

### 會計師核閱報告

王品餐飲股份有限公司 公鑒：

#### 前 言

王品餐飲股份有限公司及子公司（王品集團）民國 109 年及 108 年 6 月 30 日之合併資產負債表，暨民國 109 年及 108 年 4 月 1 日至 6 月 30 日，以及民國 109 年及 108 年 1 月 1 日至 6 月 30 日之合併綜合損益表、民國 109 年及 108 年 1 月 1 日至 6 月 30 日之合併權益變動表與合併現金流量表，以及合併財務報表附註（包括重大會計政策彙總），業經本會計師核閱竣事。依證券發行人財務報告編製準則及經金融監督管理委員會認可並發布生效之國際會計準則第 34 號「期中財務報導」編製允當表達之財務報表係管理階層之責任，本會計師之責任係依據核閱結果對合併財務報表作成結論。

#### 範 圍

本會計師係依照審計準則公報第 65 號「財務報表之核閱」執行核閱工作。核閱合併財務報表時所執行之程序包括查詢（主要向負責財務與會計事務之人員查詢）、分析性程序及其他核閱程序。核閱工作之範圍明顯小於查核工作之範圍，因此本會計師可能無法察覺所有可藉由查核工作辨認之重大事項，故無法表示查核意見。

#### 結 論

依本會計師核閱結果，並未發現上開合併財務報表在所有重大方面有未依照證券發行人財務報告編製準則及經金融監督管理委員會認可並發布生效之國際會計準則第 34 號「期中財務報導」編製，致無法允當表達王品集團民國 109 年及 108 年 6 月 30 日之合併財務狀況，暨民國 109 年及 108 年 4 月 1 日至 6 月 30 日之合併財務績效，以及民國 109 年及 108 年 1 月 1 日至 6 月 30 日之合併財務績效及合併現金流量之情事。

勤業眾信聯合會計師事務所

會計師 池 瑞 全

池瑞全



金融監督管理委員會核准文號  
金管證審字第 1060023872 號

會計師 郭 乃 華

郭乃華



金融監督管理委員會核准文號  
金管證審字第 1070323246 號

中 華 民 國 1 0 9 年 8 月 6 日

民國 109 年 6 月 30 日、12 月 31 日及 6 月 30 日

單位：新台幣仟元

代 碼	資	109年6月30日 (經核閱)		108年12月31日 (經查核)		108年6月30日 (經核閱)	
		產 金	額 %	金 額	%	金 額	%
	流動資產						
1100	現金及約當現金(附註六)	\$ 1,613,150	13	\$ 1,712,872	13	\$ 1,670,391	13
1136	按攤銷後成本衡量之金融資產-流動(附註七)	1,107,739	9	970,486	8	772,143	6
1150	應收票據(附註八)	967	-	489	-	480	-
1170	應收帳款(附註八)	180,183	2	200,347	2	301,186	2
130X	存貨(附註九)	1,158,138	10	1,370,727	11	1,414,074	11
1410	預付款項(附註十五)	366,367	3	413,553	3	488,858	4
1476	其他金融資產-流動(附註十六及三二)	1,030,790	9	953,677	7	1,072,133	8
1479	其他流動資產(附註十七及三一)	58,969	-	48,561	-	82,150	-
11XX	流動資產總計	5,516,303	46	5,670,712	44	5,801,415	44
	非流動資產						
1550	採用權益法之投資(附註十一)	-	-	-	-	52,875	1
1600	不動產、廠房及設備(附註十二及三二)	2,451,614	21	2,651,077	21	2,662,545	20
1755	使用權資產(附註十三)	3,348,962	28	3,773,106	30	3,855,505	29
1780	其他無形資產(附註十四)	38,365	-	38,606	-	43,321	-
1840	遞延所得稅資產(附註四)	112,472	1	109,646	1	96,813	1
1915	預付設備款	42,024	-	19,371	-	69,847	1
1990	其他非流動資產(附註十七)	514,067	4	522,006	4	540,513	4
15XX	非流動資產總計	6,507,504	54	7,113,812	56	7,321,419	56
1XXX	資 產 總 計	\$ 12,023,807	100	\$ 12,784,524	100	\$ 13,122,834	100
	負債及權益						
	流動負債						
2100	短期借款(附註十八)	\$ 275,834	2	\$ -	-	\$ -	-
2130	合約負債-流動(附註二四)	2,350,925	20	2,448,807	19	2,413,115	19
2150	應付票據(附註十九)	48,504	-	42,695	-	46,801	-
2170	應付帳款(附註十九)	426,778	4	437,859	4	432,662	3
2200	其他應付款(附註二十)	1,516,691	13	1,302,677	10	1,579,714	12
2230	本期所得稅負債(附註四)	41,785	-	56,792	1	48,228	1
2280	租賃負債-流動(附註十三)	1,113,248	9	2,320,376	18	693,548	5
2399	其他流動負債(附註二十)	93,828	1	18,995	-	9,787	-
21XX	流動負債總計	5,867,593	49	6,628,201	52	5,223,855	40
	非流動負債						
2550	負債準備-非流動(附註二一)	60,798	-	62,164	1	62,081	1
2570	遞延所得稅負債(附註四)	105,424	1	156,068	1	161,425	1
2580	租賃負債-非流動(附註十三)	2,259,383	19	1,466,750	11	3,164,396	24
2640	淨確定福利負債-非流動(附註二二)	106,806	1	106,756	1	117,458	1
2670	其他非流動負債(附註二十)	34,526	-	16,313	-	5,561	-
25XX	非流動負債總計	2,566,937	21	1,808,051	14	3,510,921	27
2XXX	負債總計	8,434,530	70	8,436,252	66	8,734,776	67
	歸屬於本公司業主之權益(附註二三)						
3110	普通股股本	769,879	6	769,879	6	769,879	6
3200	資本公積	1,797,170	15	1,867,344	14	1,868,019	14
	保留盈餘						
3310	法定盈餘公積	636,647	6	601,001	5	601,001	5
3320	特別盈餘公積	143,141	1	87,763	-	87,763	1
3350	(待彌補虧損)未分配盈餘	(108,027)	(1)	356,460	3	170,385	1
3300	保留盈餘總計	671,761	6	1,045,224	8	859,149	7
3400	其他權益	(175,229)	(2)	(143,141)	(1)	(73,952)	(1)
3500	庫藏股票	(156,423)	(1)	(156,423)	(1)	(156,423)	(1)
31XX	本公司業主權益總計	2,907,158	24	3,382,883	26	3,266,672	25
36XX	非控制權益(附註二三及二八)	682,119	6	965,389	8	1,121,386	8
3XXX	權益總計	3,589,277	30	4,348,272	34	4,388,058	33
	負債及權益總計	\$ 12,023,807	100	\$ 12,784,524	100	\$ 13,122,834	100

後附之附註係本合併財務報告之一部分。

董事長：陳正輝




經理人：李森斌



會計主管：梁宗浩





民國 109 年及 108 年 4 月 1 日至 6 月 30 日 及 109 年及 108 年 1 月 1 日至 6 月 30 日

(僅經核閱，未依一般公認審計準則查核)

單位：新台幣仟元，惟每股盈餘（虧損）為元

代 碼		109年4月1日至6月30日		108年4月1日至6月30日		109年1月1日至6月30日		108年1月1日至6月30日	
		金 額	%	金 額	%	金 額	%	金 額	%
4000	營業收入（附註二四）	\$ 3,484,064	100	\$ 4,018,848	100	\$ 6,447,219	100	\$ 8,238,915	100
5000	營業成本（附註二五）	( 1,907,245)	( 55)	( 2,186,528)	( 54)	( 3,667,197)	( 57)	( 4,472,498)	( 54)
5900	營業毛利	1,576,819	45	1,832,320	46	2,780,022	43	3,766,417	46
	營業費用（附註二五）								
6100	推銷費用	( 1,206,294)	( 34)	( 1,493,594)	( 37)	( 2,475,204)	( 38)	( 2,980,809)	( 36)
6200	管理費用	( 207,576)	( 6)	( 208,343)	( 6)	( 392,169)	( 6)	( 444,989)	( 6)
6300	研究發展費用	( 3,878)	-	( 4,549)	-	( 12,027)	-	( 7,385)	-
6000	營業費用合計	( 1,417,748)	( 40)	( 1,706,486)	( 43)	( 2,879,400)	( 44)	( 3,433,183)	( 42)
6900	營業淨利（損）	159,071	5	125,834	3	( 99,378)	( 1)	333,234	4
	營業外收入及支出（附註二五及三一）								
7100	利息收入	10,029	-	12,553	-	20,578	-	24,838	-
7190	其他收入	15,545	-	26,345	1	49,574	1	31,631	1
7020	其他利益及損失	( 75,479)	( 2)	( 97,134)	( 3)	( 154,936)	( 2)	( 142,662)	( 2)
7050	財務成本	( 14,649)	-	( 16,638)	-	( 44,336)	( 1)	( 33,894)	-
7060	採用權益法認列之關聯企業及合資損益之份額	-	-	3	-	-	-	72	-
7000	營業外收入及支出合計	( 64,554)	( 2)	( 74,871)	( 2)	( 129,120)	( 2)	( 120,015)	( 1)
7900	稅前淨利（損）	94,517	3	50,963	1	( 228,498)	( 3)	213,219	3
7950	所得稅（費用）利益（附註四及二六）	( 24,216)	( 1)	( 883)	-	8,281	-	( 44,421)	( 1)
8000	本期淨利（損）	70,301	2	50,080	1	( 220,217)	( 3)	168,798	2
	其他綜合損益								
8360	後續可能重分類至損益之項目								
8361	國外營運機構財務報表換算之兌換差額	( 36,722)	( 1)	( 41,399)	( 1)	( 64,996)	( 1)	34,544	-
8370	採用權益法認列關聯企業及合資之其他綜合損益之份額	-	-	( 535)	-	-	-	459	-
8399	與可能重分類至損益之項目相關之所得稅（附註二六）	7,345	-	8,279	-	12,999	-	( 6,909)	-
8300	其他綜合損益（淨額）合計	( 29,377)	( 1)	( 33,655)	( 1)	( 51,997)	( 1)	28,094	-
8500	本期綜合損益總額	\$ 40,924	1	\$ 16,425	-	( \$ 272,214)	( 4)	\$ 196,892	2
8600	淨利（損）歸屬於								
8610	本公司業主	\$ 64,635	2	\$ 70,752	2	( \$ 83,876)	( 1)	\$ 170,385	2
8620	非控制權益	5,666	-	( 20,672)	( 1)	( 136,341)	( 2)	( 1,587)	-
		\$ 70,301	2	\$ 50,080	1	( \$ 220,217)	( 3)	\$ 168,798	2
8700	綜合損益總額歸屬於								
8710	本公司業主	\$ 45,617	1	\$ 51,873	1	( \$ 115,964)	( 2)	\$ 184,196	2
8720	非控制權益	( 4,693)	-	( 35,448)	( 1)	( 156,250)	( 2)	12,696	-
		\$ 40,924	1	\$ 16,425	-	( \$ 272,214)	( 4)	\$ 196,892	2
	每股盈餘（虧損）（附註二七）								
9710	基 本	\$ 0.86		\$ 0.95		( \$ 1.12)		\$ 2.31	
9810	稀 釋	\$ 0.86		\$ 0.95		( \$ 1.12)		\$ 2.31	

後附之附註係本合併財務報告之一部分。

董事長：陳正輝




經理人：李森斌



會計主管：梁宗浩





子公司

民國 109 年 6 月 30 日  
(僅供參考，未經會計師查核)

單位：新台幣仟元

代碼	歸屬	本公司業主之權益						其他權益項目		總計	非控制權益	權益總額
		股數(仟股)	資本公積	法定盈餘公積	特別盈餘公積	未分配盈餘(待彌補虧損)	國外營運機構財務報表換算之兌換差額	庫藏股票				
A1	108年1月1日餘額	76,988	\$ 769,879	\$ 1,910,913	\$ 566,894	\$ 63,248	\$ 341,070	(\$ 87,763)	(\$ 299,731)	\$ 3,264,510	\$ 1,200,809	\$ 4,465,319
	107年度盈餘指撥及分配											
B1	提列法定盈餘公積	-	-	-	34,107	-	( 34,107)	-	-	-	-	-
B3	提列特別盈餘公積	-	-	-	-	24,515	( 24,515)	-	-	-	-	-
B5	本公司股東現金股利	-	-	-	-	-	( 282,448)	-	-	( 282,448)	-	( 282,448)
	子公司股東現金股利	-	-	-	-	-	-	-	-	-	( 22,036)	( 22,036)
	其他資本公積變動：											
C15	資本公積配發現金股利	-	-	( 47,245)	-	-	-	-	-	( 47,245)	-	( 47,245)
D1	108年1月1日至6月30日淨損	-	-	-	-	-	170,385	-	-	170,385	( 1,587)	168,798
D3	108年1月1日至6月30日稅後其他綜合損益	-	-	-	-	-	-	13,811	-	13,811	14,283	28,094
D5	108年1月1日至6月30日綜合損益總額	-	-	-	-	-	170,385	13,811	-	184,196	12,696	196,892
L1	庫藏股票交易	-	-	-	-	-	-	-	143,308	143,308	-	143,308
M5	取得或處分子公司股權價格與帳面價值差額	-	-	675	-	-	-	-	-	675	( 70,083)	( 69,408)
N1	股份基礎給付	-	-	3,676	-	-	-	-	-	3,676	-	3,676
Z1	108年6月30日餘額	76,988	\$ 769,879	\$ 1,868,019	\$ 601,001	\$ 87,763	\$ 170,385	(\$ 73,952)	(\$ 156,423)	\$ 3,266,672	\$ 1,121,386	\$ 4,388,058
A1	109年1月1日餘額	76,988	\$ 769,879	\$ 1,867,344	\$ 601,001	\$ 87,763	\$ 356,460	(\$ 143,141)	(\$ 156,423)	\$ 3,382,883	\$ 965,389	\$ 4,348,272
	108年度盈餘指撥及分配											
B1	提列法定盈餘公積	-	-	-	35,646	-	( 35,646)	-	-	-	-	-
B3	提列特別盈餘公積	-	-	-	-	55,378	( 55,378)	-	-	-	-	-
B5	本公司股東現金股利	-	-	-	-	-	( 265,436)	-	-	( 265,436)	-	( 265,436)
	其他資本公積變動：											
C15	資本公積配發現金股利	-	-	( 72,266)	-	-	-	-	-	( 72,266)	-	( 72,266)
D1	109年1月1日至6月30日淨損	-	-	-	-	-	( 83,876)	-	-	( 83,876)	( 136,341)	( 220,217)
D3	109年1月1日至6月30日稅後其他綜合損益	-	-	-	-	-	-	( 32,088)	-	( 32,088)	( 19,909)	( 51,997)
D5	109年1月1日至6月30日綜合損益總額	-	-	-	-	-	( 83,876)	( 32,088)	-	( 115,964)	( 156,250)	( 272,214)
M5	取得子公司股權價格與帳面價值差額	-	-	-	-	-	( 24,151)	-	-	( 24,151)	( 126,881)	( 151,032)
M7	對子公司所有權權益變動(附註二八)	-	-	139	-	-	-	-	-	139	( 139)	-
N1	股份基礎給付交易	-	-	1,953	-	-	-	-	-	1,953	-	1,953
Z1	109年6月30日餘額	76,988	\$ 769,879	\$ 1,797,170	\$ 636,647	\$ 143,141	(\$ 108,027)	(\$ 175,229)	(\$ 156,423)	\$ 2,907,158	\$ 682,119	\$ 3,589,277

董事長：陳正輝



經理人：李森斌



附註係本合併財務報告之一部分。

會計主管：梁宗浩



王品餐飲股份有限公司及子公司

合併現金流量表

民國 109 年及 108 年 1 月 1 日至 6 月 30 日

(僅經核閱，未依一般公認審計準則查核)

單位：新台幣仟元

代 碼		109年1月1日 至6月30日	108年1月1日 至6月30日
	營業活動之現金流量		
A10000	本期稅前淨(損)利	(\$ 228,498)	\$ 213,219
A20010	收益費損項目		
A20100	折舊費用	945,808	1,160,434
A20200	攤銷費用	4,892	4,875
A20900	財務成本	44,336	33,894
A21200	利息收入	( 20,578)	( 24,838)
A21900	股份基礎給付酬勞成本	1,953	3,676
A22300	採用權益法認列之關聯企業及 合資利益之份額	-	( 72)
A22500	處分不動產、廠房及設備損失	98,613	101,465
A23700	非金融資產減損損失(迴轉利 益)	1,645	( 3,529)
A29900	租賃修改損益	( 1,746)	( 9,318)
A30000	營業資產及負債之淨變動數		
A31130	應收票據	( 478)	( 480)
A31150	應收帳款	20,164	12,096
A31200	存 貨	210,944	( 130,316)
A31230	預付款項	47,186	93,328
A31240	其他流動資產	( 10,585)	( 33,111)
A32125	合約負債	( 97,882)	( 67,805)
A32130	應付票據	5,809	13,723
A32150	應付帳款	( 11,081)	( 32,601)
A32180	其他應付款	( 81,064)	( 369,520)
A32190	其他應付款—關係人	( 840)	-
A32230	其他流動負債	( 1,732)	( 431)
A32240	淨確定福利負債	50	320
A33000	營運產生之現金	926,916	965,009
A33300	支付之利息	( 44,325)	( 33,894)
A33500	支付之所得稅	( 47,548)	( 59,453)
AAAA	營業活動之淨現金流入	835,043	871,662

(接次頁)

(承前頁)

代 碼		109年1月1日 至6月30日	108年1月1日 至6月30日
	投資活動之現金流量		
B00040	取得按攤銷後成本衡量之金融資產	(\$ 137,253)	\$ -
B00050	處分按攤銷後成本衡量之金融資產	-	116,790
B02000	預付投資款增加	-	( 74,828)
B02700	購置不動產、廠房及設備	( 327,273)	( 367,682)
B02800	處分不動產、廠房及設備價款	-	1,935
B03700	存出保證金減少(增加)	7,939	( 19,959)
B04200	其他應收款減少(附註十一)	-	22,473
B04500	購置無形資產	( 5,337)	( 221)
B05350	取得使用權資產	( 9,984)	-
B06500	其他金融資產增加	( 77,113)	( 33,153)
B07100	預付設備款增加	( 22,653)	( 11,948)
B07500	收取之利息	<u>21,107</u>	<u>24,648</u>
BBBB	投資活動之淨現金流出	<u>( 550,567)</u>	<u>( 341,945)</u>
	籌資活動之現金流量		
C00100	短期借款增加	275,834	-
C03000	存入保證金增加	18,213	247
C04020	租賃負債本金償還	( 569,491)	( 707,492)
C05100	員工購買庫藏股(附註二三)	76,565	143,308
C05400	取得子公司股權(附註二八)	<u>( 151,032)</u>	<u>( 69,408)</u>
CCCC	籌資活動之淨現金流出	<u>( 349,911)</u>	<u>( 633,345)</u>
DDDD	匯率變動對現金及約當現金之影響	<u>( 34,287)</u>	<u>16,059</u>
EEEE	現金及約當現金淨減少	( 99,722)	( 87,569)
E00100	期初現金及約當現金餘額	<u>1,712,872</u>	<u>1,757,960</u>
E00200	期末現金及約當現金餘額	<u>\$ 1,613,150</u>	<u>\$ 1,670,391</u>

後附之附註係本合併財務報告之一部分。

董事長：陳正輝



經理人：李森斌



會計主管：梁宗浩





# 王品餐飲股份有限公司及子公司

## 合併財務報告附註

民國 109 年及 108 年 1 月 1 日至 6 月 30 日

(僅經核閱，未依一般公認審計準則查核)

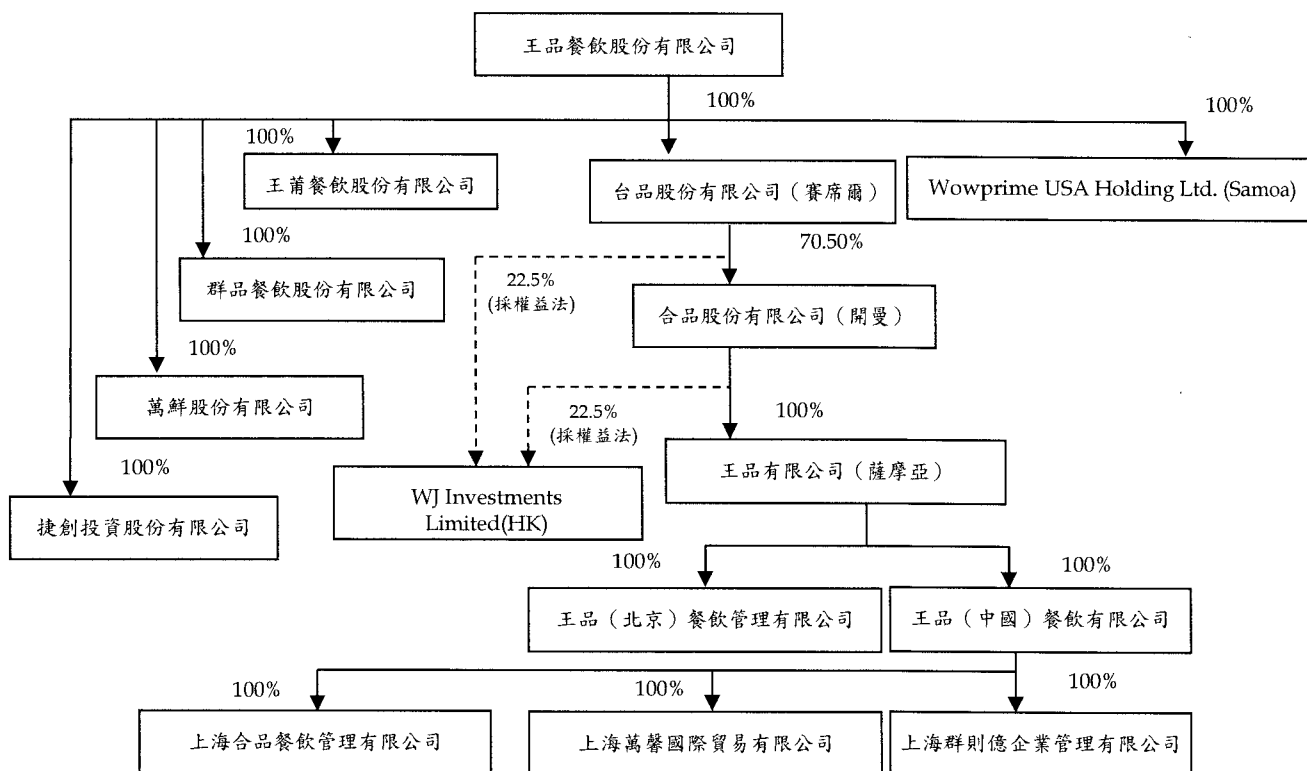
(除另註明外，金額以新台幣仟元為單位)

### 一、公司沿革

王品餐飲股份有限公司（以下稱本公司）原名為王品台塑牛排館股份有限公司，設立於 82 年 12 月，於 97 年 1 月 23 日更名，主要營業項目為餐館業、農畜產品、食品、日常用品等零售業、國際貿易業及飲料店、烘焙炊蒸食品製造等業務。

本公司股票自 101 年 3 月 6 日起在臺灣證券交易所上市買賣。

### 投資架構圖



本合併財務報告係以本公司之功能性貨幣新台幣表達。

WJ Investments Limited (HK)已結束營業，截至 109 年 8 月 6 日尚未完成清算程序。

## 二、通過財務報告之日期及程序

本合併財務報告於 109 年 8 月 6 日經董事會通過。

## 三、新發布及修訂準則及解釋之適用

- (一) 首次適用金融監督管理委員會（以下稱「金管會」）認可並發布生效之國際財務報導準則（IFRS）、國際會計準則（IAS）、解釋（IFRIC）及解釋公告（SIC）（以下稱「IFRSs」）

除下列說明外，適用修正後之金管會認可並發布生效之 IFRSs 將不致造成合併公司會計政策之重大變動：

### IAS 1 及 IAS 8 之修正「重大性之定義」

合併公司自 109 年 1 月 1 日開始適用該修正，改以「可被合理預期將影響使用者」作為重大性之門檻，並調整合併財務報告之揭露，刪除可能使重大資訊模糊化之不重大資訊。

- (二) IASB 已發布但尚未經金管會認可並發布生效之 IFRSs

<u>新發布 / 修正 / 修訂準則及解釋</u>	<u>IASB 發布之生效日(註1)</u>
「2018-2020 週期之年度改善」	2022 年 1 月 1 日 (註2)
IFRS 3 之修正「更新對觀念架構之索引」	2022 年 1 月 1 日 (註3)
IFRS 4 之修正「適用 IFRS 9 之暫時豁免之展延」	發布日起生效
IFRS 10 及 IAS 28 之修正「投資者與其關聯企業或合資間之資產出售或投入」	未定
IFRS 17「保險合約」	2023 年 1 月 1 日
IFRS 17 之修正	2023 年 1 月 1 日
IAS 1 之修正「負債分類為流動或非流動」	2023 年 1 月 1 日
IAS 16 之修正「不動產、廠房及設備：達到預定使用狀態前之價款」	2022 年 1 月 1 日 (註4)
IAS 37 之修正「虧損性合約—履行合約之成本」	2022 年 1 月 1 日 (註5)

註 1：除另註明外，上述新發布 / 修正 / 修訂準則或解釋係於各該日期以後開始之年度報導期間生效。

註 2：IFRS 9 之修正適用於 2022 年 1 月 1 日以後開始之年度報導期間所發生之金融負債之交換或條款修改；IAS 41「農業」之修正適用於 2022 年 1 月 1 日以後開始之年度報導期間之公允價值衡量；IFRS 1「首次採用 IFRSs」之修正係追溯適用於 2022 年 1 月 1 日以後開始之年度報導期間。

註 3：收購日在年度報導期間開始於 2022 年 1 月 1 日以後之企業合併適用此項修正。

註 4：於 2021 年 1 月 1 日以後始達管理階層預期運作方式之必要地點及狀態之廠房、不動產及設備適用此項修正。

註 5：於 2022 年 1 月 1 日尚未履行所有義務之合約適用此項修正。

截至本合併財務報告通過發布日止，合併公司仍持續評估其他準則、解釋之修正對財務狀況與財務績效之影響，相關影響待評估完成時予以揭露。

#### 四、重大會計政策之彙總說明

##### (一) 遵循聲明

本合併財務報告係依照證券發行人財務報告編製準則及經金管會認可並發布生效之 IAS 34「期中財務報導」編製。本合併財務報告並未包含整份年度財務報告所規定之所有 IFRSs 揭露資訊。

##### (二) 編製基礎

除按公允價值衡量之金融工具外，本合併財務報告係依歷史成本基礎編製。

公允價值衡量依照相關輸入值之可觀察程度及重要性分為第 1 等級至第 3 等級：

1. 第 1 等級輸入值：係指於衡量日可取得之相同資產或負債於活躍市場之報價（未經調整）。
2. 第 2 等級輸入值：係指除第 1 等級之報價外，資產或負債直接（亦即價格）或間接（亦即由價格推導而得）之可觀察輸入值。
3. 第 3 等級輸入值：係指資產或負債之不可觀察之輸入值。

##### (三) 合併基礎

本合併財務報告係包含本公司及由本公司所控制個體（子公司）之財務報告。合併綜合損益表已納入被收購或被處分子公司於當期自收購日起或至處分日止之營運損益。子公司之財務報告已予調整，以使其會計政策與合併公司之會計政策一致。於編製合併財務報告時，各個體間之交易、帳戶餘額、收益及費損已全數予以銷除。

子公司之綜合損益總額係歸屬至本公司業主及非控制權益，即使非控制權益因而成為虧損餘額。

當合併公司對子公司所有權權益之變動未導致喪失控制者，係作為權益交易處理。合併公司及非控制權益之帳面金額已予調整，以反映其於子公司相對權益之變動。非控制權益之調整金額與所支付或收取對價之公允價值間之差額，係直接認列為權益且歸屬於本公司業主。

子公司明細、持股比例及營業項目，參閱附註十及附表六。

#### (四) 其他重大會計政策

除下列說明外，請參閱 108 年度合併財務報告之重大會計政策彙總說明。

##### 1. 確定福利退職後福利

期中期間之退休金成本係採用前一年度結束日依精算決定之退休金成本率，以年初至當期末為基礎計算，並針對本期之重大市場波動，及重大計畫修正、清償或其他重大一次性事項加以調整。

##### 2. 所得稅

所得稅費用係當期所得稅及遞延所得稅之總和。期中期間之所得稅係以年度為基礎進行評估，以預期年度總盈餘所適用之稅率，就期中稅前利益予以計算。

#### 五、重大會計判斷、估計及假設不確定性之主要來源

合併公司於採用會計政策時，對於不易自其他來源取得相關資訊者，管理階層必須基於歷史經驗及其他攸關之因素作出相關之判斷、估計及假設。實際結果可能與估計有所不同。

管理階層將對估計與基本假設持續檢視。若估計之修正僅影響當期，則於修正當期認列；若會計估計之修正同時影響當期及未來期間，則於修正當期及未來期間認列。

六、現金及約當現金

	109年6月30日	108年12月31日	108年6月30日
庫存現金及週轉金	\$ 33,301	\$ 39,474	\$ 72,287
銀行支票及活期存款	1,558,894	1,578,843	1,081,455
約當現金			
銀行定期存款	20,955	94,555	516,649
	<u>\$ 1,613,150</u>	<u>\$ 1,712,872</u>	<u>\$ 1,670,391</u>

銀行定期存款於資產負債表日之利率區間如下：

	109年6月30日	108年12月31日	108年6月30日
銀行定期存款	0.79%~3.155%	2.38%~3.70%	0.6%~2.75%

七、按攤銷後成本衡量之金融資產

	109年6月30日	108年12月31日	108年6月30日
<u>流動</u>			
原始到期日超過3個月之定期存款	\$ 1,107,739	\$ 970,486	\$ 772,143

截至109年6月30日暨108年12月31日及6月30日止，原始到期日超過3個月之定期存款利率區間分別為年利率0.58%~2.655%、1.035%~3.28%及1.035%~3.28%。

八、應收票據及應收帳款

	109年6月30日	108年12月31日	108年6月30日
<u>應收票據</u>			
按攤銷後成本衡量			
總帳面金額	\$ 967	\$ 489	\$ 480
減：備抵損失	-	-	-
	<u>\$ 967</u>	<u>\$ 489</u>	<u>\$ 480</u>
<u>應收帳款</u>			
按攤銷後成本衡量			
總帳面金額	\$ 180,183	\$ 200,347	\$ 301,186
減：備抵損失	-	-	-
	<u>\$ 180,183</u>	<u>\$ 200,347</u>	<u>\$ 301,186</u>

合併公司對銷售客戶多採現金收付（或信用卡），除部分據點設立於賣場或百貨及與異業進行合作之應收帳款，係以雙方協商後之授信期間為主，授信期間為30~90天。於決定應收帳款可回收性時，合併

公司考量應收帳款自原始授信日至資產負債表日信用品質之任何改變。

合併公司按存續期間預期信用損失認列應收帳款之備抵損失。存續期間預期信用損失係使用準備矩陣計算，其考量客戶過去違約紀錄與現時財務狀況、產業經濟情勢，並同時考量 GDP 預測及產業展望。因合併公司之信用損失歷史經驗顯示，不同客戶群之損失型態並無顯著差異，因此準備矩陣未進一步區分客戶群，僅以應收帳款逾期天數訂定預期信用損失率。

合併公司依準備矩陣衡量應收票據及應收帳款之備抵損失如下：

109年6月30日

	0~30天	31~60天	61~90天	91~120天	120天以上	合計
預期信用損失率	-	-	-	-	-	-
總帳面金額	\$170,350	\$ 8,471	\$ 1,831	\$ 318	\$ 180	\$181,150
備抵損失(存續期間 預期信用損失)	-	-	-	-	-	-
攤銷後成本	<u>\$170,350</u>	<u>\$ 8,471</u>	<u>\$ 1,831</u>	<u>\$ 318</u>	<u>\$ 180</u>	<u>\$181,150</u>

108年12月31日

	0~30天	31~60天	61~90天	91~120天	120天以上	合計
預期信用損失率	-	-	-	-	-	-
總帳面金額	\$184,681	\$ 13,483	\$ 321	\$ 1,932	\$ 419	\$200,836
備抵損失(存續期間 預期信用損失)	-	-	-	-	-	-
攤銷後成本	<u>\$184,681</u>	<u>\$ 13,483</u>	<u>\$ 321</u>	<u>\$ 1,932</u>	<u>\$ 419</u>	<u>\$200,836</u>

108年6月30日

	0~30天	31~60天	61~90天	91~120天	120天以上	合計
預期信用損失率	-	-	-	-	-	-
總帳面金額	\$276,185	\$ 24,365	\$ 598	\$ 494	\$ 24	\$301,666
備抵損失(存續期間 預期信用損失)	-	-	-	-	-	-
攤銷後成本	<u>\$276,185</u>	<u>\$ 24,365</u>	<u>\$ 598</u>	<u>\$ 494</u>	<u>\$ 24</u>	<u>\$301,666</u>

九、存 貨

	109年6月30日	108年12月31日	108年6月30日
原 料	\$ 1,105,548	\$ 1,313,631	\$ 1,351,753
商 品	241	324	179
在途存貨	<u>52,349</u>	<u>56,772</u>	<u>62,142</u>
	<u>\$ 1,158,138</u>	<u>\$ 1,370,727</u>	<u>\$ 1,414,074</u>

銷貨成本包括下列項目：

	109年4月1日 至6月30日	108年4月1日 至6月30日	109年1月1日 至6月30日	108年1月1日 至6月30日
存貨跌價損失	\$ 1,838	\$ 1,106	\$ 1,645	\$ 609

## 十、子 公 司

### (一) 列入合併財務報告之子公司

本合併財務報告編製主體如下：

投資公司名稱	子 公 司 名 稱	業 務 性 質	所 持 股 權 百 分 比			說 明
			109年 6月30日	108年 12月31日	108年 6月30日	
王品餐飲股份有限公司	台品股份有限公司	投 資	100%	100%	100%	-
王品餐飲股份有限公司	王莆餐飲股份有限公司	餐 飲、餐 飲 管 理 及 相 關 諮 詢	100%	100%	100%	(2)
王品餐飲股份有限公司	萬鮮股份有限公司	生 鮮 食 品 買 賣	100%	100%	100%	-
王品餐飲股份有限公司	Wowprime USA Holding Ltd.	投 資	100%	100%	100%	(2)
王品餐飲股份有限公司	群品餐飲股份有限公司	餐 飲、餐 飲 管 理 及 相 關 諮 詢	100%	100%	100%	(2)
王品餐飲股份有限公司	捷創投資股份有限公司	投 資	100%	-	-	(2)、(6)
台品股份有限公司	合品股份有限公司	投 資	70.50%	62.66%	58.89%	(1)、(3)
合品股份有限公司	王品有限公司	投 資	100%	100%	100%	-
王品有限公司	王品(中國)餐飲有限公司	餐 飲、餐 飲 管 理 及 相 關 諮 詢	100%	100%	100%	-
王品有限公司	王品(北京)餐飲管理有 限公司	餐 飲、餐 飲 管 理 及 相 關 諮 詢	100%	100%	100%	-
王品(中國)餐飲 股份有限公司	上海群則德企業管理有 限公司	管 理 顧 問	100%	100%	100%	-
王品(中國)餐飲 股份有限公司	上海萬馨國際貿易有限 公司	生 鮮 食 品 買 賣	100%	-	-	(2)、(4)
王品(中國)餐飲 股份有限公司	上海合品餐飲管理有限 公司	餐 飲、餐 飲 管 理 及 相 關 諮 詢	100%	-	-	(2)、(5)

說明(1)：為具重大非控制權益之子公司。

說明(2)：財務報告未經會計師核閱，惟合併公司管理階層認為財務報告倘經會計師核閱，尚不致產生重大差異。

說明(3)：合併公司於109年5月27日以美金5,000仟元未按持股比例現金增資合品股份有限公司，致持股比例增加2.05%；於109年3月27日、108年7月1日及108年4月12日分別取得合品股份有限公司5.79%、3.77%及2.44%之股權，與非控制權益之權益交易，請參閱附註二八。

說明(4)：王品(中國)餐飲有限公司於109年3月24日設立子公司上海萬馨國際貿易有限公司，持股100%。

說明(5)：王品(中國)餐飲有限公司於109年3月10日設立子公司上海合品餐飲管理有限公司，持股100%。

說明(6)：王品餐飲股份有限公司於109年5月27日設立子公司捷創投資股份有限公司，持股100%。

(二) 未列入合併財務報告之子公司：無。

(三) 具重大非控制權益之子公司資訊

子 公 司 名 稱	非 控 制 權 益 所 持 股 權 及 表 決 權 比 例		
	109年6月30日	108年12月31日	109年6月30日
合品股份有限公司	29.50%	37.34%	41.11%

主要營業場所及公司註冊之國家資訊，請參閱附表六及七。

子 公 司 名 稱	分 配 予 非 控 制 權 益 之 淨 利 非 控 制 權 益		之 淨 利 非 控 制 權 益		非 控 制 權 益		權 益	
	109年4月1日 至6月30日	108年4月1日 至6月30日	109年1月1日 至6月30日	108年1月1日 至6月30日	109年 6月30日	108年 12月31日	108年 6月30日	108年 6月30日
合品股份有限公司	\$ 5,666	(\$ 20,672)	(\$ 136,341)	(\$ 1,587)	\$ 682,119	\$ 965,389	\$ 1,121,386	\$ 1,121,386

以下各子公司之彙總性財務資訊係以公司間交易銷除前之金額編製：

合品股份有限公司及子公司

	109年6月30日	108年12月31日	108年6月30日
流動資產	\$ 1,610,808	\$ 1,699,426	\$ 1,820,019
非流動資產	3,425,107	3,821,734	4,026,130
流動負債	( 1,607,632)	( 2,631,773)	( 1,195,830)
非流動負債	( 1,116,014)	( 303,985)	( 1,922,550)
權 益	<u>\$ 2,312,269</u>	<u>\$ 2,585,402</u>	<u>\$ 2,727,769</u>
權益歸屬於：			
本公司業主	\$ 1,630,150	\$ 1,620,013	\$ 1,606,383
合品股份有限公司 之非控制權益	<u>682,119</u>	<u>965,389</u>	<u>1,121,386</u>
	<u>\$ 2,312,269</u>	<u>\$ 2,585,402</u>	<u>\$ 2,727,769</u>



	109年4月1日 至6月30日	108年4月1日 至6月30日	109年1月1日 至6月30日	108年1月1日 至6月30日
營業收入	<u>\$1,066,551</u>	<u>\$1,573,411</u>	<u>\$1,633,344</u>	<u>\$3,355,475</u>
本期淨利(損)	\$ 18,407	(\$ 50,175)	(\$ 364,511)	(\$ 6,351)
其他綜合損益	( <u>33,420</u> )	( <u>36,314</u> )	( <u>58,562</u> )	<u>30,411</u>
綜合損益總額	( <u>\$ 15,013</u> )	( <u>\$ 86,489</u> )	( <u>\$ 423,073</u> )	<u>\$ 24,060</u>
淨利(損)歸屬於：				
本公司業主	\$ 12,741	(\$ 29,503)	(\$ 228,170)	(\$ 4,764)
合品股份有限公司 之非控制權益	<u>5,666</u>	( <u>20,672</u> )	( <u>136,341</u> )	( <u>1,587</u> )
	<u>\$ 18,407</u>	( <u>\$ 50,175</u> )	( <u>\$ 364,511</u> )	( <u>\$ 6,351</u> )
綜合損益總額歸屬於：				
本公司業主	(\$ 10,320)	(\$ 51,041)	(\$ 266,823)	\$ 11,364
合品股份有限公司 之非控制權益	( <u>4,693</u> )	( <u>35,448</u> )	( <u>156,250</u> )	<u>12,696</u>
	( <u>\$ 15,013</u> )	( <u>\$ 86,489</u> )	( <u>\$ 423,073</u> )	<u>\$ 24,060</u>
現金流量				
營業活動			\$ 217,786	\$ 373,628
投資活動			( 325,475)	( 594,077)
籌資活動			( <u>59,073</u> )	-
淨現金流出			( <u>\$ 166,762</u> )	( <u>\$ 220,449</u> )

#### 十一、採用權益法之投資

##### 投資關聯企業

	109年6月30日	108年12月31日	108年6月30日
具重大性之關聯企業			
WJ Investments Limited	<u>\$ -</u>	<u>\$ -</u>	<u>\$ 52,875</u>

公 司 名 稱	所 持 股 權 及 表 決 權 比 例		
	109年6月30日	108年12月31日	108年6月30日
WJ Investments Limited	-	-	45%

上述關聯企業之業務性質、主要營業場所及公司註冊之國家資訊，請參閱附表六「被投資公司資訊、所在地區...等相關資訊」附表。

合併公司對 WJ Investment Limited 公司 45% 權益之投資，原採權益法評價，於 108 年 12 月 27 日辦理清算將剩餘原始投資資本 51,808 仟元匯回，認列之處分投資損失 221 仟元。

合併公司對 YakiYan USA, LLC 公司 25% 權益之投資，原採權益法評價，於 107 年 12 月因以 22,473 仟元（於 108 年 1 月收現）處分其中 25% 股權而喪失重大影響。

採用權益法之投資及合併公司對其所享有之損益及其他綜合損益份額，係按未經會計師核閱之財務報表計算。惟合併公司管理階層認為上述被投資公司財務報告未經會計師核閱，尚不致產生重大影響。

合併公司對上述所有關聯企業皆採權益法衡量。

以下彙總性財務資訊係以各關聯企業 IFRSs 合併財務報告為基礎編製，並已反映採權益法時所作之調整。

### WJ Investments Limited

	108年6月30日	
流動資產		\$117,500
流動負債		-
權益		<u>\$117,500</u>
合併公司持股比例		45%
投資帳面金額		<u>\$ 52,875</u>
	108年4月1日 至6月30日	108年1月1日 至6月30日
營業收入	\$ -	\$ -
本期淨利	\$ 5	\$ 159
其他綜合損益	( 1,487)	1,274
綜合損益總額	<u>(\$ 1,482)</u>	<u>\$ 1,433</u>

### 十二、不動產、廠房及設備

	109年6月30日	108年12月31日	108年6月30日
自用	\$ 1,755,753	\$ 1,927,316	\$ 2,662,545
營業租賃出租	<u>695,861</u>	<u>723,761</u>	-
	<u>\$ 2,451,614</u>	<u>\$ 2,651,077</u>	<u>\$ 2,662,545</u>

#### (一) 自用

	自有土地	房屋及建築物	水電消防設備	辦公設備	廚房及 餐廳設備	租賃改良物	其他設備	合計
成本								
109年1月1日餘額	\$ 95,925	\$ 88,188	\$ 1,019,546	\$ 175,393	\$ 1,230,025	\$ 2,553,884	\$ 226,953	\$ 5,389,914
增添	-	-	47,129	9,131	52,394	83,995	4,579	197,228
重分類	-	-	8,493	( 789)	7,519	65,755	5,906	86,884
處分	-	-	( 138,699)	( 7,526)	( 153,379)	( 452,931)	( 23,676)	( 776,211)
淨兌換差額	-	-	( 3,863)	( 1,933)	( 8,421)	( 25,947)	( 2,862)	( 43,026)
109年6月30日餘額	<u>\$ 95,925</u>	<u>\$ 88,188</u>	<u>\$ 932,606</u>	<u>\$ 174,276</u>	<u>\$ 1,128,138</u>	<u>\$ 2,224,756</u>	<u>\$ 210,900</u>	<u>\$ 4,854,789</u>

(接次頁)

(承前頁)

	自有土地	房屋及建築物	水電消防設備	辦公設備	廚房及 餐廳設備	租賃改良物	其他設備	合計
累計折舊及減損								
109年1月1日餘額	\$ -	\$ 44,473	\$ 667,027	\$ 129,668	\$ 833,970	\$ 1,619,245	\$ 168,215	\$ 3,462,598
折舊費用	-	948	67,420	9,850	78,902	174,798	12,396	344,314
處分	-	-	( 119,150)	( 8,440)	( 127,710)	( 402,972)	( 19,326)	( 677,598)
淨兌換差額	-	-	( 2,715)	( 1,761)	( 6,064)	( 17,639)	( 2,099)	( 30,278)
109年6月30日餘額	\$ -	\$ 45,421	\$ 612,582	\$ 129,317	\$ 779,098	\$ 1,373,432	\$ 159,186	\$ 3,099,036
109年6月30日淨額	\$ 92,925	\$ 42,767	\$ 320,024	\$ 44,959	\$ 349,040	\$ 851,324	\$ 51,714	\$ 1,755,753
108年12月31日及 109年1月1日淨額	\$ 95,925	\$ 43,715	\$ 352,519	\$ 45,725	\$ 396,055	\$ 934,639	\$ 58,738	\$ 1,927,316
成本								
108年1月1日餘額	\$ 95,925	\$ 871,094	\$ 1,076,751	\$ 172,503	\$ 1,269,868	\$ 2,897,320	\$ 228,906	\$ 6,612,367
增添	-	-	79,067	12,591	95,638	136,703	7,355	331,354
重分類	-	-	6,289	( 185)	3,495	46,931	5,954	62,484
處分	-	-	( 143,590)	( 8,726)	( 143,304)	( 558,417)	( 20,657)	( 874,694)
淨兌換差額	-	8,579	2,846	871	4,564	17,115	1,271	35,246
108年6月30日餘額	\$ 95,925	\$ 879,673	\$ 1,021,363	\$ 177,054	\$ 1,230,261	\$ 2,539,652	\$ 222,829	\$ 6,166,757
累計折舊及減損								
108年1月1日餘額	\$ -	\$ 55,003	\$ 709,521	\$ 132,662	\$ 862,283	\$ 1,916,568	\$ 166,950	\$ 3,842,987
折舊費用	-	10,451	76,767	8,004	92,512	215,387	16,336	419,457
迴轉減損損失	-	-	-	-	-	( 4,138)	-	( 4,138)
處分	-	-	( 124,133)	( 7,604)	( 121,840)	( 499,714)	( 18,003)	( 771,294)
淨兌換差額	-	57	1,825	700	2,794	11,064	760	17,200
108年6月30日餘額	\$ -	\$ 65,511	\$ 663,980	\$ 133,762	\$ 835,749	\$ 1,639,167	\$ 166,043	\$ 3,504,212
108年6月30日淨額	\$ 95,925	\$ 814,162	\$ 357,383	\$ 43,292	\$ 394,512	\$ 900,485	\$ 56,786	\$ 2,662,545

合併公司管理階層於108年6月30日對各事業處門店評估未來獲利情況，經評估部分店面之不動產、廠房及設備之未來現金流量增加，致其可回收金額大於帳面金額，是以合併公司於108年4月1日至6月30日及1月1日至6月30日認列減損迴轉利益4,138仟元。合併公司係採用使用價值作為可回收金額，所採用之折現率為4.6%，該減損迴轉利益已列入合併綜合損益表之其他利益及損失項下。

折舊費用係以直線基礎按下列耐用年數計提：

房屋及建築物	
房屋主建物	29至33年
裝潢設備	6至16年
水電消防設備	1至6年
辦公設備	1至6年
廚房及餐廳設備	1至6年
租賃改良物	1至6年
其他設備	2至6年

(二) 營業租賃出租

	<u>房屋及建築物</u>
<u>成 本</u>	
109年1月1日餘額	\$ 753,669
淨兌換差額	( <u>19,958</u> )
109年6月30日餘額	<u>\$ 733,711</u>
<u>累計折舊</u>	
109年1月1日餘額	\$ 29,908
折舊費用	8,881
淨兌換差額	( <u>939</u> )
109年6月30日餘額	<u>\$ 37,850</u>
109年6月30日淨額	<u>\$ 695,861</u>
108年12月31日及109年1月1日淨額	<u>\$ 723,761</u>

設定作為借款擔保之不動產、廠房及設備金額，請參閱附註三二。

合併公司以營業租賃出租房屋及建築物，租賃期間為2~3年。承租人於租賃期間結束時，對該資產不具有優惠承購權。

營業租賃之未來將收取之租賃給付總額如下：

	<u>109年6月30日</u>	<u>108年12月31日</u>	<u>108年6月30日</u>
第1年	\$ 9,034	\$ 16,367	\$ 23,199
第2年	<u>1,712</u>	<u>5,390</u>	<u>9,667</u>
	<u>\$ 10,746</u>	<u>\$ 21,757</u>	<u>\$ 32,866</u>

合併公司進行一般風險管理政策，以減少所出租之房屋及建築物於租賃期間屆滿時之剩餘資產風險。

折舊費用係以直線基礎按下列耐用年數計提：

建 築 物 42年

### 十三、租賃協議

#### (一) 使用權資產

	<u>109年6月30日</u>	<u>108年12月31日</u>	<u>108年6月30日</u>
使用權資產帳面金額			
建築物	<u>\$ 3,348,962</u>	<u>\$ 3,773,106</u>	<u>\$ 3,855,505</u>
	<u>109年4月1日</u>	<u>108年4月1日</u>	<u>109年1月1日</u>
	<u>至6月30日</u>	<u>至6月30日</u>	<u>至6月30日</u>
使用權資產之增添	<u>\$ 523,039</u>	<u>\$ 303,786</u>	<u>\$ 699,311</u>
使用權資產之處分	<u>\$ 55,072</u>	<u>\$ 257,610</u>	<u>\$ 239,239</u>
使用權資產之折舊費用			
建築物	<u>\$ 289,854</u>	<u>\$ 366,669</u>	<u>\$ 592,613</u>
			<u>\$ 740,977</u>

除以上所列增添及認列折舊費用外，合併公司之使用權資產於109年及108年1月1日至6月30日並未發生重大轉租及減損情形。

#### (二) 租賃負債

	<u>109年6月30日</u>	<u>108年12月31日</u>	<u>108年6月30日</u>
租賃負債帳面金額			
流動	<u>\$ 1,113,248</u>	<u>\$ 2,320,376</u>	<u>\$ 693,548</u>
非流動	<u>\$ 2,259,383</u>	<u>\$ 1,466,750</u>	<u>\$ 3,164,396</u>

租賃負債之折現率區間如下：

	<u>109年6月30日</u>	<u>108年12月31日</u>	<u>108年6月30日</u>
建築物	1.065%~4.75%	1.065%~4.75%	1.065%~4.75%

#### (三) 重要承租活動及條款

合併公司承租若干建築物做為辦公室及零售門市使用，租賃期間為2~8年。於租賃期間終止時，合併公司對所租賃之建築物並無優惠承購權。

合併公司因經營零售業務大量承租不動產以設立門市，該等租賃條款係由各業務單位管理階層協商且包含各式租賃給付條款。合併公司為降低新成立之門市之固定成本，或控制利潤及營運之彈性，遂將變動給付納入租賃條款。合併公司內之變動租賃給付條款相異甚大：

1. 大部分變動給付係按門市營業額特定百分比計算；
2. 某些變動給付條款包含下限或上限條款。

變動給付條款使營業額較高之門市產生較高租金成本，惟該條款有助於合併公司之利潤管理。

合併公司預期於未來變動租金費用佔門市銷售額之比例與本期相當。

109年因新型冠狀病毒肺炎疫情嚴重影響市場經濟，合併公司與各出租人進行租賃標的租約協商，出租人同意依據協商結果分別調降租金金額，租賃給付之減少於減讓事件或情況發生時，相對調減使用權資產及租賃負債 88,156 仟元。

#### (四) 其他租賃資訊

	109年4月1日 至6月30日	108年4月1日 至6月30日	109年1月1日 至6月30日	108年1月1日 至6月30日
不計入租賃負債衡量中之變動租賃給付及短期租賃費用	\$ 95,737	\$ 106,869	\$ 199,735	\$ 202,977
租賃之現金(流出)總額			(\$ 818,893)	(\$ 953,602)

合併公司選擇對符合短期租賃之店鋪、辦公室及辦公設備及符合低價值資產租賃之若干電腦設備租賃適用認列之豁免，不對該等租賃認列相關使用權資產及租賃負債。

#### 十四、其他無形資產

	電 腦 軟 體	商 標	權 合 計
<u>成 本</u>			
108年1月1日餘額	\$ 75,162	\$ 7,012	\$ 82,174
單獨取得	221	-	221
處 分	( 1,941)	-	( 1,941)
淨兌換差額	610	-	610
108年6月30日餘額	\$ 74,052	\$ 7,012	\$ 81,064

(接次頁)

(承前頁)

	電	腦	軟	體	商	標	權	合	計
<u>累計攤銷</u>									
108年1月1日餘額	\$	33,151			\$	1,442		\$	34,593
攤銷費用		4,641				234			4,875
處分	(	1,941)				-		(	1,941)
淨兌換差額		<u>216</u>				<u>-</u>			<u>216</u>
108年6月30日餘額	\$	<u>36,067</u>			\$	<u>1,676</u>		\$	<u>37,743</u>
108年6月30日淨額	\$	<u>37,985</u>			\$	<u>5,336</u>		\$	<u>43,321</u>
<u>成本</u>									
109年1月1日餘額	\$	72,826			\$	7,012		\$	79,838
單獨取得		5,337				-			5,337
淨兌換差額	(	<u>1,424</u> )				<u>-</u>		(	<u>1,424</u> )
109年6月30日餘額	\$	<u>76,739</u>			\$	<u>7,012</u>		\$	<u>83,751</u>
<u>累計攤銷</u>									
109年1月1日餘額	\$	39,324			\$	1,908		\$	41,232
攤銷費用		4,658				234			4,892
淨兌換差額	(	<u>738</u> )				<u>-</u>		(	<u>738</u> )
109年6月30日餘額	\$	<u>43,244</u>			\$	<u>2,142</u>		\$	<u>45,386</u>
109年6月30日淨額	\$	<u>33,495</u>			\$	<u>4,870</u>		\$	<u>38,365</u>
108年12月31日及109年1月1日餘額	\$	<u>33,502</u>			\$	<u>5,104</u>		\$	<u>38,606</u>

攤銷費用係以直線基礎按下列耐用年數計提：

電腦軟體	2至7年
商標權	15年

依功能別彙總攤銷費用：

	109年4月1日 至6月30日	108年4月1日 至6月30日	109年1月1日 至6月30日	108年1月1日 至6月30日
管理費用	<u>\$ 2,464</u>	<u>\$ 2,419</u>	<u>\$ 4,892</u>	<u>\$ 4,875</u>

十五、預付款項

	109年6月30日	108年12月31日	108年6月30日
<u>流 動</u>			
預付租金	\$ 36,224	\$ 36,455	\$ 30,078
用品盤存	22,636	21,145	20,138
預付貨款	51,635	33,868	69,290
進項／留抵稅額	158,268	213,039	263,292
其 他	97,604	109,046	106,060
	<u>\$ 366,367</u>	<u>\$ 413,553</u>	<u>\$ 488,858</u>

十六、其他金融資產－流動

	109年6月30日	108年12月31日	108年6月30日
信託專戶存款	\$ 846,589	\$ 842,974	\$ 941,000
質押定存單	154,616	94,619	96,642
備償存款	29,585	16,084	34,491
	<u>\$ 1,030,790</u>	<u>\$ 953,677</u>	<u>\$ 1,072,133</u>

其他金融資產於資產負債表日之利率區間如下：

	109年6月30日	108年12月31日	108年6月30日
信託專戶存款	0.01%~1.035%	0.01%~1.35%	1.035%
質押定存單	0.60%~2.00%	1.95%~3.15%	2.6%~3.15%

其他金融資產質押之資訊，請參閱附註三二。

十七、其他資產

	109年6月30日	108年12月31日	108年6月30日
<u>流 動</u>			
其他應收款	\$ 33,654	\$ 41,709	\$ 30,221
其他應收款－關係人	-	-	6,450
本期所得稅資產	387	35	20
其 他	24,928	6,817	45,459
	<u>\$ 58,969</u>	<u>\$ 48,561</u>	<u>\$ 82,150</u>
<u>非 流 動</u>			
存出保證金	\$ 439,239	\$ 447,178	\$ 465,685
預付投資款（附註三一）	74,828	74,828	74,828
	<u>\$ 514,067</u>	<u>\$ 522,006</u>	<u>\$ 540,513</u>



## 十八、借 款

### 短期借款

	109年6月30日	108年12月31日	108年6月30日
擔保借款(附註三二)			
銀行借款(1)	\$ 109,490	\$ -	\$ -
無擔保借款			
信用額度借款(2)	<u>166,344</u>	<u>-</u>	<u>-</u>
	<u>\$ 275,834</u>	<u>\$ -</u>	<u>\$ -</u>

1. 銀行週轉性借款之利率於 109 年 6 月 30 日為 3.85%。

2. 信用額度借款之利率於 109 年 6 月 30 日為 1.2%~4.35%。

## 十九、應付票據及應付帳款

	109年6月30日	108年12月31日	108年6月30日
應付票據			
因營業而發生	<u>\$ 48,504</u>	<u>\$ 42,695</u>	<u>\$ 46,801</u>
應付帳款			
因營業而發生	<u>\$ 426,778</u>	<u>\$ 437,859</u>	<u>\$ 432,662</u>

合併公司購買食材原料之平均賒帳期間為 30~60 天。

## 二十、其他負債

	109年6月30日	108年12月31日	108年6月30日
流 動			
其他應付款			
應付設備款	\$ 173,971	\$ 215,766	\$ 233,004
應付薪資及獎金	440,249	561,854	479,115
應付租金	30,011	33,570	29,115
應付退休金	25,836	30,075	31,439
應付保險費	66,225	73,329	75,599
應付休假給付	25,652	25,652	26,802
應付營業稅	32,287	36,130	34,057
應付股利	337,702	-	351,729
其 他	<u>384,758</u>	<u>325,461</u>	<u>318,854</u>
	1,516,691	1,301,837	1,579,714
其他應付款—關係人(附註三一)	<u>-</u>	<u>840</u>	<u>-</u>
	<u>\$ 1,516,691</u>	<u>\$ 1,302,677</u>	<u>\$ 1,579,714</u>

(接次頁)

(承前頁)

	109年6月30日	108年12月31日	108年6月30日
其他負債			
暫收／代收款	\$ 16,669	\$ 18,385	\$ 5,460
暫收庫藏股款(附註二 三)	76,565	-	-
其他	594	610	4,327
	<u>\$ 93,828</u>	<u>\$ 18,995</u>	<u>\$ 9,787</u>
<u>非流動</u>			
存入保證金	<u>\$ 34,526</u>	<u>\$ 16,313</u>	<u>\$ 5,561</u>

## 二一、負債準備

	109年6月30日	108年12月31日	108年6月30日
<u>非流動</u>			
除役負債	<u>\$ 60,798</u>	<u>\$ 62,164</u>	<u>\$ 62,081</u>

	除 役 負 債
108年1月1日餘額	\$ 56,636
本期新增	11,724
本期處分	( <u>6,279</u> )
108年6月30日餘額	<u>\$ 62,081</u>
109年1月1日餘額	\$ 62,164
本期新增	3,429
本期處分	( <u>4,795</u> )
109年6月30日餘額	<u>\$ 60,798</u>

除役負債準備係合併公司向業主承租店舖，約定承租人返還租賃資產予出租人時，需回復租賃開始時之原始狀態工作所估計之相關成本。

## 二二、退職後福利計畫

### (一) 確定提撥計畫

合併公司中之本公司、王蕭公司、群品公司及萬鮮公司所適用「勞工退休金條例」之退休金制度，係屬政府管理之確定提撥退休計畫，依員工每月薪資6%提撥退休金至勞工保險局之個人專戶。

確定提撥計畫相關退休金費用係分別列入下列項目：

	109年4月1日 至6月30日	108年4月1日 至6月30日	109年1月1日 至6月30日	108年1月1日 至6月30日
營業成本	\$ 11,258	\$ 12,123	\$ 23,146	\$ 24,595
推銷費用	23,259	23,464	44,674	48,330
管理費用	3,176	3,332	8,298	15,729
	<u>\$ 37,693</u>	<u>\$ 38,919</u>	<u>\$ 76,118</u>	<u>\$ 88,654</u>

合併公司之王品（中國）餐飲有限公司及王品（北京）餐飲管理有限公司根據當地政府規定之企業職工基本養老保險規定繳納養老金，屬確定提撥制退休辦法，依員工每月薪資提撥一定比率至指定帳戶。

確定提撥計畫相關退休金費用係分別列入下列項目：

	109年4月1日 至6月30日	108年4月1日 至6月30日	109年1月1日 至6月30日	108年1月1日 至6月30日
營業成本	\$ 1,024	\$ 11,374	\$ 8,111	\$ 25,234
推銷費用	490	5,574	3,421	11,137
管理費用	1,292	6,628	6,426	13,314
	<u>\$ 2,806</u>	<u>\$ 23,576</u>	<u>\$ 17,958</u>	<u>\$ 49,685</u>

## (二) 確定福利計畫

合併公司中之本公司確定福利計畫相關退休金費用係以 108 年及 107 年 12 月 31 日精算決定之退休金成本率在各期間分別認列於下列項目：

	109年4月1日 至6月30日	108年4月1日 至6月30日	109年1月1日 至6月30日	108年1月1日 至6月30日
管理費用	<u>\$ 290</u>	<u>\$ 412</u>	<u>\$ 567</u>	<u>\$ 2,015</u>

## 二三、權益

### (一) 股本

#### 普通股

	109年6月30日	108年12月31日	108年6月30日
額定股數(仟股)	<u>100,000</u>	<u>100,000</u>	<u>100,000</u>
額定股本	<u>\$ 1,000,000</u>	<u>\$ 1,000,000</u>	<u>\$ 1,000,000</u>
已發行且已收足股款之 股數(仟股)	<u>76,988</u>	<u>76,988</u>	<u>76,988</u>
已發行股本	<u>\$ 769,879</u>	<u>\$ 769,879</u>	<u>\$ 769,879</u>

已發行之普通股每股面額為 10 元，每股享有一表決權及收取股利之權利。

### (二) 資本公積

	109年6月30日	108年12月31日	108年6月30日
<u>得用以彌補虧損、發放現金或撥充股本(1)</u>			
股票發行溢價	\$ 1,791,402	\$ 1,863,668	\$ 1,863,668
庫藏股交易	3,382	3,382	3,382
實際取得或處分子公司 股權價格與帳面價值 差額(附註二八)	-	-	675
<u>僅得用以彌補虧損</u>			
認列對子公司所有權權益變動數(2)	139	-	-
<u>不得作為任何用途</u>			
員工認股權	<u>2,247</u>	<u>294</u>	<u>294</u>
	<u>\$ 1,797,170</u>	<u>\$ 1,867,344</u>	<u>\$ 1,868,019</u>

(1) 此類資本公積得用以彌補虧損，亦得於公司無虧損時，用以發放現金或撥充股本，惟撥充股本時每年以實收股本之一定比率為限。

(2) 此類資本公積係本公司未實際取得或處分子公司股權時，因子公司權益變動認列之權益交易影響數。

### (三) 保留盈餘及股利政策

依本公司章程之盈餘分派政策規定，本公司年度決算如有盈餘，依法繳納稅捐，彌補累積虧損後，再提 10% 為法定盈餘公積，但法定盈餘公積已達本公司實收資本額時，得不再提列，其餘再依法令規定提列或迴轉特別盈餘公積；如尚有餘額，併同累積未分配盈餘，由董事會擬具盈餘分配議案，提請股東會決議分派股東股息紅利。本公司章程規定之員工及董監事酬勞分派政策，參閱附註二五之(八)員工酬勞及董監事酬勞。

本公司屬餐飲服務業，企業生命週期正值成熟茁壯期，獲利穩定且財務結構健全，故盈餘之分派，除依公司法及本公司章程規定外，將視公司資本規劃及經營成果，決定每年股利分派方式。惟原則採取股利穩定暨平衡政策，並於每年股東常會前由董事會依據經營結果、財務狀況及資本規劃情形，擬訂盈餘分派方式（現金股利或股票股利）及金額，其中現金股利比率不低於股利總額 20%。惟此項股東現金股利之比率，得視當年度實際獲利及資金需求狀況，經股東會決議調整之。

法定盈餘公積應提撥至其餘額達公司實收股本總額時為止。法定盈餘公積得用以彌補虧損。公司無虧損時，法定盈餘公積超過實收股本總額 25% 之部分除得撥充股本外，尚得以現金分配。

本公司依金管證發字第 1010012865 號函及「採用國際財務報導準則（IFRSs）後，提列特別盈餘公積之適用疑義問答」等規定提列及迴轉特別盈餘公積。

本公司於 109 年 6 月 5 日及 108 年 6 月 6 日舉行股東常會，分別決議通過 108 及 107 年度盈餘分配案如下：

	盈 餘 分 配 案		每 股 股 利 ( 元 )	
	108年度	107年度	108年度	107年度
法定盈餘公積	\$ 35,646	\$ 34,107	\$ -	\$ -
特別盈餘公積	55,378	24,515	-	-
現金股利	265,436	282,448	3.49	3.76

另本公司於 109 年 6 月 5 日及 108 年 6 月 6 日股東常會，分別決議以資本公積 72,266 仟元及 47,245 仟元發放現金，每股 0.95 元及 0.63 元。

(四) 特別盈餘公積

	109年1月1日 至6月30日	108年1月1日 至6月30日
期初餘額	\$ 87,763	\$ 63,248
提列特別盈餘公積		
其他權益項目減項提列數	<u>55,378</u>	<u>24,515</u>
期末餘額	<u>\$ 143,141</u>	<u>\$ 87,763</u>

(五) 其他權益項目

國外營運機構財務報表換算之兌換差額

	109年1月1日 至6月30日	108年1月1日 至6月30日
期初餘額	(\$ 143,141)	(\$ 87,763)
當期產生		
國外營運機構之換算差額	( 40,109)	17,264
相關所得稅	<u>8,021</u>	( 3,453)
期末餘額	<u>(\$ 175,229)</u>	<u>(\$ 73,952)</u>

(六) 非控制權益

	109年1月1日 至6月30日	108年1月1日 至6月30日
期初餘額	\$ 965,389	\$ 1,200,809
取得合品股份有限公司所發放之現金股利	-	( 22,036)
本期淨損	( 136,341)	( 1,587)
本期其他綜合損益		
國外營運機構財務報表換算之兌換差額	( 19,909)	14,283
處分合品股份有限公司之權益(附註二八)	( 126,881)	( 70,083)
未依持股比例增資合品股份有限公司(附註二八)	<u>( 139)</u>	<u>-</u>
期末餘額	<u>\$ 682,119</u>	<u>\$ 1,121,386</u>

(七) 庫藏股票

收 回 原 因	轉 讓 股 份 予 員 工 ( 仟 股 )
109年1月1日股數	<u>1,943</u>
109年6月30日股數	<u>1,943</u>
108年1月1日股數	3,723
員工認股	( <u>1,780</u> )
108年6月30日股數	<u>1,943</u>

依證券交易法之規定，公司買回股份之數量比例，不得超過已發行股份總數 10%；買回股份之總金額，不得逾保留盈餘加發行股份溢價及已實現之資本公積之金額。前述公司買回之股份，應於買回之日起 3 年內將其轉讓，逾期未轉讓者，視為公司未發行股份，並應辦理變更登記。

本公司董事會於 108 年 3 月 7 日決議將庫藏股 3,723 仟股以每股 80.51 元轉讓予員工，於既得期間依員工勞務之提供認列酬勞成本，分別於 109 及 108 年 1 月 1 日至 6 月 30 日認列酬勞成本 1,953 仟元及 3,676 仟元。

本公司分別於 109 年 7 月 6 日及 108 年 5 月 17 日轉讓持有之庫藏股票予員工 951 仟股及 1,780 仟股，相關轉讓價款為 76,565 仟元及 143,308 仟元。

本公司持有之庫藏股票，依證券交易法規定不得質押，亦不得享有股利之分派及表決權等權利。子公司持有本公司股票視同庫藏股票處理，除不得參與本公司之現金增資及無表決權外，其餘與一般股東權利相同。

二四、收 入

	109年4月1日 至6月30日	108年4月1日 至6月30日	109年1月1日 至6月30日	108年1月1日 至6月30日
客戶合約收入				
餐飲銷售收入	\$3,468,199	\$3,996,342	\$6,414,696	\$8,195,491
商品銷售收入	<u>15,865</u>	<u>22,506</u>	<u>32,523</u>	<u>43,424</u>
	<u>\$3,484,064</u>	<u>\$4,018,848</u>	<u>\$6,447,219</u>	<u>\$8,238,915</u>

(一) 合約餘額

	109年6月30日	108年12月31日	108年6月30日	108年1月1日
應收票據及應收帳款 (附註八)	\$ 181,150	\$ 200,836	\$ 301,666	\$ 313,382
合約負債				
預收餐飲禮券款	\$ 2,321,415	\$ 2,442,721	\$ 2,413,115	\$ 2,480,920
客戶忠誠計畫	26,612	-	-	-
商品收入	2,898	6,086	-	-
	<u>\$ 2,350,925</u>	<u>\$ 2,448,807</u>	<u>\$ 2,413,115</u>	<u>\$ 2,480,920</u>

(二) 客戶合約收入之細分

商品或勞務之類型	109年1月1日 至6月30日	108年1月1日 至6月30日
精緻餐飲事業群	\$ 3,944,555	\$ 5,621,075
快時尚餐飲事業群	1,023,530	984,424
休閒餐飲事業群	1,452,649	1,572,691
其他	26,485	60,725
	<u>\$ 6,447,219</u>	<u>\$ 8,238,915</u>

二五、繼續營業單位淨利

(一) 利息收入

	109年4月1日 至6月30日	108年4月1日 至6月30日	109年1月1日 至6月30日	108年1月1日 至6月30日
銀行存款	\$ 9,949	\$ 9,443	\$ 20,226	\$ 24,486
押金設算息	80	3,110	352	352
	<u>\$ 10,029</u>	<u>\$ 12,553</u>	<u>\$ 20,578</u>	<u>\$ 24,838</u>

(二) 其他收入

	109年4月1日 至6月30日	108年4月1日 至6月30日	109年1月1日 至6月30日	108年1月1日 至6月30日
租賃收入	\$ 4,172	\$ -	\$ 8,805	\$ -
權利金收入	-	164	15	665
其他	11,373	26,181	40,754	30,966
	<u>\$ 15,545</u>	<u>\$ 26,345</u>	<u>\$ 49,574</u>	<u>\$ 31,631</u>



(三) 其他利益及損失

	109年4月1日 至6月30日	108年4月1日 至6月30日	109年1月1日 至6月30日	108年1月1日 至6月30日
處分不動產、廠房及 設備損失	(\$ 41,410)	(\$ 74,340)	(\$ 98,613)	(\$ 101,465)
租賃修改利益	( 2,713)	9,318	1,746	9,318
減損迴轉利益	-	4,138	-	4,138
淨外幣兌換(損失) 利益	( 9,702)	5,079	( 4,153)	6,160
其他	( 21,654)	( 41,329)	( 53,916)	( 60,813)
	<u>(\$ 75,479)</u>	<u>(\$ 97,134)</u>	<u>(\$ 154,936)</u>	<u>(\$ 142,662)</u>

上述 109 年及 108 年 1 月 1 日至 6 月 30 日認列之處分不動產、廠房及設備損失，主要係因部分店面遷點或閉店，因而報廢未達耐用年限之租賃改良物及設備。

(四) 財務成本

	109年4月1日 至6月30日	108年4月1日 至6月30日	109年1月1日 至6月30日	108年1月1日 至6月30日
銀行借款利息	\$ 3,529	\$ -	\$ 4,650	\$ -
租賃負債之利息	11,119	16,638	39,683	33,894
其他	1	-	3	-
	<u>\$ 14,649</u>	<u>\$ 16,638</u>	<u>\$ 44,336</u>	<u>\$ 33,894</u>

(五) 減損(損失)迴轉

	109年4月1日 至6月30日	108年4月1日 至6月30日	109年1月1日 至6月30日	108年1月1日 至6月30日
存貨(包含於營業成 本)	(\$ 1,838)	(\$ 1,106)	(\$ 1,645)	(\$ 609)
不動產、廠房及設備 (包含於其他利 益及損失)	-	4,138	-	4,138
	<u>(\$ 1,838)</u>	<u>\$ 3,032</u>	<u>(\$ 1,645)</u>	<u>\$ 3,529</u>

(六) 折舊及攤銷

	109年4月1日 至6月30日	108年4月1日 至6月30日	109年1月1日 至6月30日	108年1月1日 至6月30日
折舊費用依功能別彙總				
營業成本	\$ 170,872	\$ 162,504	\$ 296,417	\$ 328,841
營業費用	<u>291,429</u>	<u>406,368</u>	<u>649,391</u>	<u>831,593</u>
	<u>\$ 462,301</u>	<u>\$ 568,872</u>	<u>\$ 945,808</u>	<u>\$ 1,160,434</u>
攤銷費用依功能別彙總				
營業費用	<u>\$ 2,464</u>	<u>\$ 2,419</u>	<u>\$ 4,892</u>	<u>\$ 4,875</u>

(七) 員工福利費用

	109年4月1日 至6月30日	108年4月1日 至6月30日	109年1月1日 至6月30日	108年1月1日 至6月30日
短期員工福利	\$ 964,042	\$ 1,160,383	\$ 2,014,038	\$ 2,423,208
退職後福利(附註二二)				
確定提撥計畫	40,499	62,495	94,076	138,339
確定福利計畫	<u>290</u>	<u>412</u>	<u>567</u>	<u>2,015</u>
	40,789	62,907	94,643	140,354
其他員工福利	<u>141,683</u>	<u>194,011</u>	<u>309,529</u>	<u>400,595</u>
員工福利費用合計	<u>\$ 1,146,514</u>	<u>\$ 1,417,301</u>	<u>\$ 2,418,210</u>	<u>\$ 2,964,157</u>
依功能別彙總				
營業成本	\$ 477,818	\$ 668,855	\$ 1,051,701	\$ 1,395,607
營業費用	<u>668,696</u>	<u>748,446</u>	<u>1,366,509</u>	<u>1,568,550</u>
	<u>\$ 1,146,514</u>	<u>\$ 1,417,301</u>	<u>\$ 2,418,210</u>	<u>\$ 2,964,157</u>

(八) 員工酬勞及董監事酬勞

依本公司章程，本公司年度如有獲利，應提撥 0.1% 至 10% 之員工酬勞及不高於 1% 之董事酬勞，但公司尚有累積虧損時，應預先保留彌補數額。員工酬勞及董事酬勞分派案應由董事會決議以股票或現金分派發，其發放對象包含符合一定條件之從屬公司員工，並提報股東會。

109年1月1日至6月30日係為營運虧損，故不擬估列員工酬勞及董監事酬勞；108年1月1日至6月30日估列之員工酬勞及董監事酬勞如下：

估列比例

	108年1月1日 至6月30日
員工酬勞	0.1%
董事酬勞	-

金 額

	108年4月1日 至6月30日	108年1月1日 至6月30日
員工酬勞	\$ 84	\$ 210
董事酬勞	-	-

年度合併財務報告通過發布日後若金額仍有變動，則依會計估計變動處理，於次一年度調整入帳。

本公司於108及107年度員工酬勞及董監事酬勞分別於109年3月10日及108年3月7日經董事會決議如下：

估列比例

	108年度	107年度
員工酬勞	0.1%	0.1%
董事酬勞	-	-

金 額

	108年度	107年度
員工酬勞	\$ 427	\$ 464
董事酬勞	-	-

108及107年度員工酬勞及董監事酬勞之實際配發金額與108及107年度合併財務報告認列之金額並無差異。

有關本公司董事會決議之員工酬勞及董監事酬勞資訊，請至台灣證券交易所「公開觀測站」查詢。

## 二六、繼續營業單位所得稅

### (一) 認列於損益之所得稅

所得稅費用（利益）之主要組成項目如下：

	109年4月1日 至6月30日	108年4月1日 至6月30日	109年1月1日 至6月30日	108年1月1日 至6月30日
當期所得稅				
本期產生者	\$ 31,580	\$ 27,928	\$ 32,190	\$ 61,899
遞延所得稅				
本期產生者	( 7,364)	( 27,045)	( 40,471)	( 17,478)
認列於損益之所得稅 費用（利益）	<u>\$ 24,216</u>	<u>\$ 883</u>	<u>(\$ 8,281)</u>	<u>\$ 44,421</u>

### (二) 認列於其他綜合損益之所得稅

	109年4月1日 至6月30日	108年4月1日 至6月30日	109年1月1日 至6月30日	108年1月1日 至6月30日
遞延所得稅				
當期產生者				
— 國外營運機構 換算	\$ 7,345	\$ 8,279	\$ 12,999	(\$ 6,909)
認列於其他綜合損益 之所得稅	<u>\$ 7,345</u>	<u>\$ 8,279</u>	<u>\$ 12,999</u>	<u>(\$ 6,909)</u>

### (三) 所得稅核定情形

本公司歷年之營利事業所得稅結算申報業經稅捐稽徵機關核定至 107 年度。

## 二七、每股盈餘（虧損）

單位：每股元

	109年4月1日 至6月30日	108年4月1日 至6月30日	109年1月1日 至6月30日	108年1月1日 至6月30日
基本每股盈餘（虧損）	<u>\$ 0.86</u>	<u>\$ 0.95</u>	<u>(\$ 1.12)</u>	<u>\$ 2.31</u>
稀釋每股盈餘（虧損）	<u>\$ 0.86</u>	<u>\$ 0.95</u>	<u>(\$ 1.12)</u>	<u>\$ 2.31</u>

用以計算每股盈餘（虧損）之盈餘（虧損）及普通股加權平均股數如下：

本期淨利（損）

	109年4月1日 至6月30日	108年4月1日 至6月30日	109年1月1日 至6月30日	108年1月1日 至6月30日
用以計算基本每股盈餘（虧損）之淨利（損）	\$ 64,635	\$ 70,752	(\$ 83,876)	\$ 170,385
用以計算稀釋每股盈餘（虧損）之淨利（損）	\$ 64,635	\$ 70,752	(\$ 83,876)	\$ 170,385

股 數

單位：仟股

	109年4月1日 至6月30日	108年4月1日 至6月30日	109年1月1日 至6月30日	108年1月1日 至6月30日
用以計算基本每股盈餘（虧損）之普通股加權平均股數	75,045	74,135	75,045	73,698
具稀釋作用潛在普通股之影響：				
員工酬勞	-	3	2	3
用以計算稀釋每股盈餘（虧損）之普通股加權平均股數	<u>75,045</u>	<u>74,138</u>	<u>75,047</u>	<u>73,701</u>

若合併公司得選擇以股票或現金發放員工酬勞，則計算稀釋每股盈餘時，假設員工酬勞將採發放股票方式，並於該潛在普通股具有稀釋作用時計入加權平均流通在外股數，以計算稀釋每股盈餘。於次年度決議員工酬勞發放股數前計算稀釋每股盈餘時，亦繼續考量該等潛在普通股之稀釋作用。

二八、與非控制權益之權益交易

合併公司於109年5月27日以美金5,000仟元未按持股比例現金增資合品股份有限公司未按持股比例現金增資合品股份有限公司，致持股比例由68.45%增加為70.5%。109年3月27日、108年7月1日及108年4月12日分別取得合品股份有限公司5.79%、3.77%及2.44%

之股權，致持股比例分別由 62.66% 增加為 68.45%、58.89% 增加為 62.66% 及 56.45% 增加為 58.89%。

由於上述交易並未改變合併公司對該等子公司之控制，合併公司係視為權益交易處理。

	109年5月27日 合 品 股 份 有 限 公 司	109年3月27日 合 品 股 份 有 限 公 司	108年7月1日 合 品 股 份 有 限 公 司	108年4月12日 合 品 股 份 有 限 公 司
給付之現金對價	\$ -	\$ 151,032	\$ 105,338	\$ 69,408
子公司淨資產帳面金額 按相對權益變動計算 應轉出非控制權益之 金額	( <u>139</u> )	( <u>126,881</u> )	( <u>102,950</u> )	( <u>70,083</u> )
權益交易差額	<u>(\$ 139)</u>	<u>\$ 24,151</u>	<u>\$ 2,388</u>	<u>(\$ 675)</u>
<u>權益交易差額調整科目</u>				
資本公積－實際取得子 公司股權價格與帳面 價值差額	\$ -	\$ -	(\$ 675)	\$ 675
資本公積－認列對子公 司所有權益變動數	139	-	-	-
未分配盈餘	<u>-</u>	( <u>24,151</u> )	( <u>1,713</u> )	<u>-</u>
	<u>\$ 139</u>	<u>(\$ 24,151)</u>	<u>(\$ 2,388)</u>	<u>\$ 675</u>

## 二九、現金流量資訊

### (一) 非現金交易

除已於其他附註揭露外，合併公司於 109 年及 108 年 1 月 1 日至 6 月 30 日進行下列僅有部分現金收付之投資活動：

	109年1月1日 至6月30日	108年1月1日 至6月30日
增置不動產、廠房及設備 不動產、廠房及設備增加 數(含重分類)	\$ 284,112	\$ 393,838
加：期初應付設備款	215,766	212,293
期初除役負債	62,164	56,636
減：期末應付設備款	( 173,971)	( 233,004)
期末除役負債	( <u>60,798</u> )	( <u>62,081</u> )
支付現金	<u>\$ 327,273</u>	<u>\$ 367,682</u>

	109年1月1日 至6月30日	108年1月1日 至6月30日
發放現金股利		
發放現金股利數	\$ 333,702	\$ 351,729
加：期初應付股利（帳列 其他應付款）	-	-
減：期末應付股利（帳列 其他應付款）	( 333,702)	( 351,729)
股利支付數	<u>\$ -</u>	<u>\$ -</u>

(二) 來自籌資活動之負債變動

109年1月1日至6月30日

租賃負債	非 現 金 之 變 動							109年6月30日
	109年1月1日	現金流量	新增租賃	財務成本	租約重衡量	閉店重衡量	兌換差額	
	<u>\$3,787,126</u>	(\$ 609,174)	<u>\$ 689,327</u>	<u>\$ 39,683</u>	(\$ 243,628)	(\$ 240,985)	(\$ 49,718)	<u>\$3,372,631</u>

108年1月1日至6月30日

租賃負債	非 現 金 之 變 動							108年6月30日
	108年1月1日	現金流量	新增租賃	財務成本	租約重衡量	閉店重衡量	兌換差額	
	<u>\$4,415,927</u>	(\$ 741,386)	<u>\$ 361,506</u>	<u>\$ 33,894</u>	-	(\$ 248,292)	\$ 36,295	<u>\$3,857,944</u>

三十、金融工具

(一) 公允價值之資訊－非按公允價值衡量之金融工具

合併公司管理階層認為非按公允價值衡量之金融資產及金融負債之帳面金額趨近其公允價值。

(二) 金融工具之種類

	109年6月30日	108年12月31日	108年6月30日
<u>金融資產</u>			
按攤銷後成本衡量之金融資產（註1）	\$ 4,405,722	\$ 4,326,758	\$ 4,318,689
<u>金融負債</u>			
按攤銷後成本衡量（註2）	2,302,333	1,799,544	2,064,738

註1：餘額係包含現金及約當現金、應收票據、應收帳款、其他應收款、其他金融資產及存出保證金等按攤銷後成本衡量之金融資產。

註 2：餘額係包含短期借款、應付票據、應付帳款、其他應付款及存入保證金等按攤銷後成本衡量之金融負債。

### (三) 財務風險管理目的與政策

合併公司主要金融工具包括現金及約當現金、應收帳款、短期借款、應付帳款及租賃負債。合併公司之財務管理部門為各業務單位提供服務，統籌協調進入國內與國際金融市場操作，藉由依照風險程度與廣度分析暴險之內部風險報告監督及管理合併公司營運有關之財務風險。該等風險包括市場風險（匯率風險及利率風險）、信用風險及流動性風險。

#### 1. 市場風險

合併公司之營運活動使合併公司承擔之主要財務風險為外幣匯率變動風險（參閱下述(1)）以及利率變動風險（參閱下述(2)）。

##### (1) 匯率風險

合併公司從事外幣計價之進貨交易進而產生非功能性貨幣之貨幣性資產（銀行存款）與貨幣性負債，因而使合併公司產生匯率變動暴險。

合併公司於資產負債表日非功能性貨幣計價之貨幣性資產與貨幣性負債帳面金額（包含合併財務報表中已沖銷之非功能性貨幣計價之貨幣性項目），參閱附註三四。

##### 敏感度分析

合併公司主要受到美元匯率波動之影響。

下表詳細說明當新台幣（功能性貨幣）對各攸關外幣之匯率增加及減少 1% 時，合併公司之敏感度分析。1% 係為集團內部向主要管理階層報告匯率風險時所使用之敏感度比率，亦代表管理階層對外幣匯率之合理可能變動範圍之評估。下表之正數係表示當新台幣相對於各相關貨幣貶值 1% 時，將使稅前淨利增加之金額；當新台幣相對於相關貨幣升值 1% 時，其對稅前淨利之影響將為相同金額之負數。



	美 元 之 影 響	
	109年1月1日 至6月30日	108年1月1日 至6月30日
損益影響數(稅前)	\$ 6,260	\$ 6,262

## (2) 利率風險

因合併公司內之個體同時以固定及浮動利率借入資金，因而產生利率暴險，其中合併公司之銀行存款，因銀行存款利率波動不大，故合併公司的收入和營運現金流量受市場利率的變化較小。

合併公司於資產負債表日受利率暴險之金融資產帳面金額如下：

	109年1月1日 至6月30日	108年1月1日 至12月31日	108年1月1日 至6月30日
具公允價值利率風險			
—金融資產	\$ 1,283,310	\$ 1,159,660	\$ 1,385,434
—金融負債	3,648,465	3,787,126	3,857,944
具現金流量利率風險			
—金融資產	2,435,068	2,437,901	2,056,946

### 敏感度分析

下列敏感度分析係依非衍生工具於資產負債表日之利率暴險而決定。

合併公司以增加或減少 0.1% 作為向管理階層報導利率變動之合理風險評估。倘其他條件維持不變，且未考慮利息資本化之因素外，年利率上升 0.1%，對合併公司 109 年及 108 年 1 月 1 日至 6 月 30 日之稅前淨利將分別增加 1,218 仟元及 1,028 仟元。

## 2. 信用風險

信用風險係指交易對方拖欠合約義務而造成合併公司財務損失之風險。截至資產負債表日，合併公司可能因交易對方未履行義務及合併公司提供財務保證造成財務損失之最大信用風險暴險主要係來自於合併資產負債表所認列之金融資產帳面金額。

應收帳款之對象涵蓋眾多客戶，分散於不同產業及地理區域。本公司持續地針對應收帳款客戶之財務狀況進行評估。

### 3. 流動性風險

合併公司係透過管理及維持足夠部位之現金及約當現金以支應集團營運並減輕現金流量波動之影響。合併公司管理階層監督銀行融資額度使用狀況並確保借款合同條款之遵循。

銀行借款對合併公司而言係為一項重要流動性來源。合併公司未動用之融資額度，參閱下列融資額度之說明。

#### 融資額度

	109年6月30日	108年12月31日	108年6月30日
無擔保銀行透支額度 (每年重新檢視)			
— 已動用金額	\$ 166,344	\$ -	\$ -
— 未動用金額	<u>510,846</u>	<u>149,900</u>	<u>255,300</u>
	<u>\$ 677,190</u>	<u>\$ 149,900</u>	<u>\$ 255,300</u>
有擔保銀行透支額度			
— 已動用金額	\$ 109,490	\$ -	\$ -
— 未動用金額	<u>183,880</u>	<u>-</u>	<u>-</u>
	<u>\$ 293,370</u>	<u>\$ -</u>	<u>\$ -</u>

### 三一、關係人交易

本公司及子公司（係本公司之關係人）間之交易、帳戶餘額、收益及費損於合併時全數予以銷除，故未揭露於本附註。除已於其他附註揭露外，合併公司與其他關係人間之交易如下：

#### (一) 關係人名稱及其關係

關 係 人 名 稱	與 合 併 公 司 之 關 係
Dudoo Ltd. (Cayman)	實質關係人
肚肚股份有限公司	實質關係人
黃佳慶	主要管理階層

#### (二) 應收關係人款項（不含對關係人放款及合約資產）

帳 列 項 目	關 係 人 類 別	109年6月30日	108年12月31日	108年6月30日
其他應收款	實質關係人			
	肚肚股份有 限公司	<u>\$ -</u>	<u>\$ -</u>	<u>\$ 6,450</u>

(三) 應付關係人款項 (不含對關係人放款及合約資產)

帳列項目	關係人類別	109年6月30日	108年12月31日	108年6月30日
其他應付款	實質關係人			
	肚肚股份有限 公司	\$ -	\$ 840	\$ -

流通在外之應付關係人款項餘額係未提供擔保。

(四) 預付款項

帳列項目	關係人類別	109年6月30日	108年12月31日	108年6月30日
預付投資款	實質關係人			
	Dudoo Ltd. (Cayman)	\$ 74,828	\$ 74,828	\$ 74,828

(五) 其他收入

帳列項目	關係人類別	109年1月1日 至6月30日	108年1月1日 至6月30日
其他收入	實質關係人		
	肚肚股份有限公司	\$ -	\$ 6,142

(六) 主要管理階層薪酬

	109年4月1日 至6月30日	108年4月1日 至6月30日	109年1月1日 至6月30日	108年1月1日 至6月30日
短期員工福利	\$ 27,897	\$ 37,057	\$ 41,771	\$ 70,895
退職後福利	292	614	584	1,288
	<u>\$ 28,189</u>	<u>\$ 37,671</u>	<u>\$ 42,355</u>	<u>\$ 72,183</u>

董事及其他主要管理階層之薪酬係由薪酬委員會依照個人績效及市場趨勢決定。

(七) 其他

合併公司於109年3月27日，以3,137仟元(美元103,938元)向主要管理階層取得合品股份有限公司之股權，合計28,321股。

合併公司於108年4月12日，以14,139仟元(美元457,755元)向主要管理階層取得合品股份有限公司之股權，合計117,373股。

### 三二、質抵押之資產

下列資產業經提供係向銀行融資借款之擔保品、申請信用狀額度及禮券履約保證之保證金：

	<u>109年6月30日</u>	<u>108年12月31日</u>	<u>108年6月30日</u>
質押定存單	\$ 154,616	\$ 94,619	\$ 96,642
備償存款	29,585	16,084	34,491
房屋及建築	<u>396,076</u>	<u>-</u>	<u>-</u>
	<u>\$ 580,277</u>	<u>\$ 110,703</u>	<u>\$ 131,133</u>

### 三三、重大或有負債及未認列之合約承諾

除已於其他附註所述者外，合併公司於資產負債表日之重大承諾事項及或有事項如下：

#### 重大承諾

(一) 截至 108 年 12 月 31 日及 6 月 30 日止，合併公司因購買原料已開立未使用之信用狀金額分別為美金 776 仟元及 61 仟元。

(二) 合併公司未認列之合約承諾如下：

	<u>109年6月30日</u>	<u>108年12月31日</u>	<u>108年6月30日</u>
購置不動產、廠房及設備	<u>\$ 13,690</u>	<u>\$ 25,880</u>	<u>\$ 25,775</u>

(三) 合併公司因銷售禮券而向各銀行申請之授信額度，截至 109 年 6 月 30 日暨 108 年 12 月 31 日及 6 月 30 日止，合併公司分別已動用 1,450,868 仟元、1,559,005 仟元及 1,494,546 仟元。

### 三四、具重大影響之外幣資產及負債資訊

以下資訊係按合併公司各個體功能性貨幣以外之外幣彙總表達，所揭露之匯率係指該等外幣換算至功能性貨幣之匯率。具重大影響之外幣資產及負債如下：

單位：外幣元

109年6月30日

外幣資產	外幣	匯率	帳面金額
<u>貨幣性項目</u>			
美元	\$ 17,903,837	29.63 (美元：新台幣)	\$ 530,491
美元	3,222,812	7.0795 (美元：人民幣)	95,492
新台幣	3,766,235	0.2386 (新台幣：人民幣)	3,766
			<u>\$ 629,749</u>

108年12月31日

外幣資產	外幣	匯率	帳面金額
<u>貨幣性項目</u>			
美元	\$ 19,574,592	29.98 (美元：新台幣)	\$ 586,847
美元	3,741,144	6.9762 (美元：人民幣)	112,159
新台幣	5,379,305	0.2323 (新台幣：人民幣)	5,379
新幣	241,634	22.28 (新幣：新台幣)	5,384
			<u>\$ 709,769</u>

108年6月30日

外幣資產	外幣	匯率	帳面金額
<u>貨幣性項目</u>			
美元	\$ 18,423,156	31.06 (美元：新台幣)	\$ 572,223
美元	1,737,427	6.8747 (美元：人民幣)	53,964
人民幣	11,566	4.521 (人民幣：新台幣)	52
新台幣	6,131,123	0.2212 (新台幣：人民幣)	6,131
新幣	241,861	22.97 (新幣：新台幣)	5,556
			<u>\$ 637,926</u>
<u>非貨幣性項目</u>			
採權益法之關聯企業及合資			
美元	1,701,216	31.06 (美元：新台幣)	<u>\$ 52,875</u>

合併公司主要承擔美元之外幣匯率風險。以下資訊係按持有外幣個體之功能性貨幣彙總表達，所揭露之匯率係指該等功能性貨幣換算至表達貨幣之匯率。具重大影響之外幣兌換損益（已實現及未實現）如下：

功能性貨幣	109年4月1日至6月30日		108年4月1日至6月30日	
	功能性貨幣 兌表達貨幣	淨兌換 (損)益	功能性貨幣 兌表達貨幣	淨兌換 (損)益
新台幣	1 (新台幣：新台幣)	(\$ 10,989)	1 (新台幣：新台幣)	\$ 5,208
人民幣	4.212 (人民幣：新台幣)	<u>1,287</u>	4.554 (人民幣：新台幣)	<u>( 129)</u>
		<u>(\$ 9,702)</u>		<u>\$ 5,079</u>

功能性貨幣	109年1月1日至6月30日		108年1月1日至6月30日	
	功能性貨幣 兌表達貨幣	淨兌換 (損)益	功能性貨幣 兌表達貨幣	淨兌換 (損)益
新台幣	1 (新台幣：新台幣)	(\$ 5,101)	1 (新台幣：新台幣)	\$ 6,238
人民幣	4.261 (人民幣：新台幣)	<u>948</u>	4.56 (人民幣：新台幣)	<u>( 78)</u>
		<u>(\$ 4,153)</u>		<u>\$ 6,160</u>

### 三五、附註揭露事項

#### (一) 重大交易事項：

1. 資金貸與他人。(附表一)
2. 為他人背書保證。(附表二)
3. 期末持有有價證券情形。(不包含投資子公司、關聯企業及合資權益部分)。無
4. 累積買進或賣出同一有價證券之金額達新臺幣 3 億元或實收資本額 20% 以上。無
5. 取得不動產之金額達新臺幣 3 億元或實收資本額 20% 以上。無
6. 處分不動產之金額達新臺幣 3 億元或實收資本額 20% 以上。無
7. 與關係人進、銷貨之金額達新臺幣 1 億元或實收資本額 20% 以上。(附表三)
8. 應收關係人款項達新臺幣 1 億元或實收資本額 20% 以上。(附表四)
9. 從事衍生工具交易。無
10. 其他：母子公司間及各子公司間之業務關係及重要交易往來情形及金額。(附表五)

#### (二) 轉投資事業相關資訊。(附表六)

(三) 大陸投資資訊：

1. 大陸被投資公司名稱、主要營業項目、實收資本額、投資方式、資金匯出入情形、持股比例、投資損益、期末投資帳面金額、已匯回投資損益及赴大陸地區投資限額。(附表七)
2. 與大陸被投資公司直接或間接經由第三地區所發生下列之重大交易事項，及其價格、付款條件、未實現損益：無
  - (1) 進貨金額及百分比與相關應付款項之期末餘額及百分比。
  - (2) 銷貨金額及百分比與相關應收款項之期末餘額及百分比。
  - (3) 財產交易金額及其所產生之損益數額。
  - (4) 票據背書保證或提供擔保品之期末餘額及其目的。
  - (5) 資金融通之最高餘額、期末餘額、利率區間及當期利息總額。
  - (6) 其他對當期損益或財務狀況有重大影響之交易事項，如勞務之提供或收受等。

(四) 主要股東資訊：股權比例達 5% 以上之股東名稱、持股數額及比例。  
無

三六、部門資訊

提供給主要營運決策者用以分配資源及評量部門績效之資訊，著重於每一交付或提供之產品或勞務之種類。合併公司之應報導部門如下：

台灣地區	— 王 品	西式牛排
	— 夏慕尼	法式鐵板燒
	— 藝 奇	懷石創作料理
	— 原 燒	原味燒肉
	— 西 堤	西式牛排
	— 陶板屋	和風創作料理
	— 莆 田	新加坡料理
	— 聚 鍋	北海道昆布鍋
	— 品 田	日式豬排

	— 石二鍋	涮涮鍋
	— 其他	新鐵板料理、麻辣鍋、烤鴨及中華料理等
大陸地區	— 王品	西式牛排
	— 西堤	西式牛排
	— 鵝夫人	港式料理
	— 其他	懷石創作料理、川菜、粵菜點心及日本料理

(一) 部門收入與營運結果

合併公司繼續營業單位之收入與營運結果依應報導部門分析如下：

	109年1月1日至6月30日		108年1月1日至6月30日	
	部門收入	部門損益	部門收入	部門損益
台灣地區	\$4,813,875	\$ 231,307	\$4,883,440	\$ 247,162
大陸地區	<u>1,633,344</u>	( 330,685)	<u>3,355,475</u>	<u>86,072</u>
繼續營業單位總額	<u>\$6,447,219</u>	( 99,378)	<u>\$8,238,915</u>	333,234
利息收入		20,578		24,838
租金收入		8,805		-
採用權益法認列之關聯企業及合資損益份額		-		72
處分不動產、廠房及設備損失		( 98,613)		( 101,465)
減損回升利益		-		4,138
兌換(損失)利益		( 4,153)		6,160
財務成本		( 44,336)		( 33,894)
公司一般收入		42,516		31,631
公司一般費用		( 53,917)		( 51,495)
稅前淨利(繼續營業單位)		<u>(\$ 228,498)</u>		<u>\$ 213,219</u>

以上報導之部門收入均係與外部客戶交易所產生。109年及108年1月1日至6月30日並無任何部門間銷售。

部門利益係指各個部門所賺取之利潤，不包含應分攤之總部管理成本與董事酬勞、採用權益法之關聯企業損益之份額、利息收入、處分不動產、廠房及設備損益、外幣兌換淨損益、財務成本以及所得稅費用。此衡量金額係提供予主要營運決策者，用以分配資源予部門及評量其績效。



(二) 部門總資產

	109年6月30日	108年12月31日	108年6月30日
台 灣	\$ 6,957,747	\$ 7,185,208	\$ 7,121,407
大陸地區	<u>5,066,060</u>	<u>5,599,316</u>	<u>6,001,427</u>
部門資產總額	<u>\$ 12,023,807</u>	<u>\$ 12,784,524</u>	<u>\$ 13,122,834</u>

王品餐飲股份有限公司及子公司  
資金貸與他人

民國 109 年 1 月 1 日至 6 月 30 日

附表一

單位：新台幣仟元

編號 (註 1)	貸出資金之公司	貸與對象	往來項目 (註 2)	是否為 關係人 (註 3)	本期最高金額 (註 3)	期末餘額	實際動支金額	利率區間	資金貸與性質 (註 4)	業務往來 金額 (註 5)	有短期融通 資金必要之 原因 (註 6)	提列 呆帳 金額	擔 保 稱 價	品 值	對個別對象 資金貸與 總額 (註 7)	資金貸與 總額 (註 7)	與 備 註
0	王品餐飲股份有限公司	王品餐飲股份有限公司	其他應收款	是	\$ 50,000	\$ 50,000	\$	-	有短期融通資金必要	\$	-	\$	-	-	\$ 1,162,863	\$ 1,162,863	
0	王品餐飲股份有限公司	萬鮮餐飲股份有限公司	其他應收款	是	100,000	100,000		-	有短期融通資金必要	-	-	-	-	-	1,162,863	1,162,863	
1	王品(北京)餐飲管理有限公司	王品(中國)餐飲有限公司	其他應收款	是	42,901	41,932		-	有短期融通資金必要	-	-	-	-	-	61,807	61,807	

註 1：編號欄之說明如下：

(1) 發行人填 0。

(2) 被投資公司按公司別由阿拉伯數字 1 開始依序編號。

註 2：帳列之應收關係企業款項、應收關係人款項、股東往來、預付款、暫付款...等項目，如屬資金貸與性質者均須填入此欄位。

註 3：當年度資金貸與他人之最高餘額。

註 4：資金貸與性質應填列屬業務往來者或屬有短期融通資金之必要者。

註 5：資金貸與性質屬業務往來者，應填列業務往來金額。業務往來金額係指貸出資金之公司與貸與對象最近一年度之業務往來金額。

註 6：資金貸與性質屬有短期融通資金之必要者，應具體說明必要貸與資金之原因及貸與對象之資金用途，例如：償還借款、購置設備、營業週轉...等。

註 7：資金貸與他人限額依本公司依證券交易所法第 36 條之 1 暨財政部證券暨期貨管理委員會規定及股東會同意通過之資金貸與及背書保證作業程序辦理：本公司資金貸與他人之最高限額為 2,907,158 仟元×40%=1,162,863 仟元；另對個別對象資金貸與之限額為 2,907,158 仟元×40%=1,162,863 仟元。

註 8：資金貸與他人限額依本公司依證券交易所法第 36 條之 1 暨財政部證券暨期貨管理委員會規定及股東會同意通過之資金貸與及背書保證作業程序辦理：王品(北京)餐飲管理有限公司資金貸與他人之最高限額為 154,518 仟元×40%=61,807 仟元；另對個別對象資金貸與之限額為 154,518 仟元×40%=61,807 仟元。

王品餐飲股份有限公司及子公司  
為他人背書保證

民國 109 年 1 月 1 日至 6 月 30 日

附表二

單位：除另予註明者外  
，為新台幣仟元

編號 (註 1)	背書保證者公司名稱	被背書保證公司名稱	背書保證對象		對單一企業背書保證金額(註 3)	本期最高背書保證餘額	期末背書保證餘額	實際動支金額	以財產擔保之背書保證金額	累計背書保證金額佔最近期財務報表淨值之比率(%)	背書最高限額(註 3)	屬母公司對子公司背書保證	屬子公司對母公司背書保證	屬對大陸地區背書保證	註
			關係(註 2)	稱											
0	王品餐飲股份有限公司	萬鮮股份有限公司	2	2	\$ 581,432	\$ 300,000	\$ 300,000	\$ 100,000	\$ -	10.32%	\$ 1,162,863	Y	N	N	
	"	王品(中國)餐飲有限公司	2	2	581,432	301,593	297,088	-	-	10.22%	1,162,863	Y	N	Y	

註 1：編號欄之說明如下：

(1) 發行人填 0。

註 2：背書保證者與被背書保證對象之關係有下列 7 種，標示種類即可：

- (1) 有業務往來之公司。
- (2) 公司直接及間接持有表決權之股份超過 50% 之公司。
- (3) 直接及間接對公司持有表決權之股份超過 50% 之公司。
- (4) 公司直接及間接持有表決權股份達 90% 以上之公司間。
- (5) 基於承攬工程需要之同業間或共同起造人間依合約規定互保之公司。
- (6) 因共同投資關係由全體出資股東依其持股比例對其背書保證之公司。
- (7) 同業間依消費費者保護法規範從事銷售合約之履約保證連帶擔保。

註 3：背書保證最高限額為股權淨值 2,907,158 仟元×40%=1,162,863 仟元；另對單一企業背書保證限額為股權淨值 2,907,158 仟元×20%=581,432 仟元。

王品餐飲股份有限公司及子公司

與關係人進、銷貨之金額達新臺幣 1 億元或實收資本額 20% 以上

民國 109 年 1 月 1 日至 6 月 30 日

附表三

單位：除另予註明者外，  
為新台幣仟元

進(銷)貨之公司	交易對象名稱	關係	交易		情形		交易條件與一般交易之情形	交易易不(註1)	應收(付)票據、帳款		註2)
			進(銷)貨	金額	估總進(銷)貨之比率	授信期間			授信	除	
王品餐飲股份有限公司	萬鮮股份有限公司	母子公司	進	\$ 978,492	50.60	授信期間	依本公司對關係人之授信期間。	-	應付帳款 (\$ 176,376)	72.14	依照本公司對關係人之授信期間。
群品餐飲股份有限公司	"	關聯企業	"	363,108	66.19	"	"	-	應付帳款 ( 61,363)	94.77	"

註 1：關係人交易條件如與一般交易條件不同，應於單價及授信期間欄位敘明差異情形及原因。

註 2：若有預收(付)款項情形者，應於備註欄敘明原因、契約約定條款、金額及與一般交易型態之差異情形。

註 3：實收資本額係指母公司之實收資本額。發行人股票無面額或每股面額非屬新臺幣 10 元者，有關實收資本額 20% 之交易金額規定，以資產負債表歸屬於母公司業主之權益 10% 計算之。

註 4：上列與關係人間之交易已於合併報告內沖銷。

王品餐飲股份有限公司及子公司  
應收關係人款項達新臺幣 1 億元或實收資本額 20% 以上

民國 109 年 6 月 30 日

附表四

單位：除另予註明者外，  
為新台幣仟元

帳列應收款項之公司	交易對象名稱	關係人稱謂	應收關係人款項餘額 (註 1)	週轉率	逾期逾金	應收金額	關係人款項式	應收關係人款項後收回金額	提列損失	抵備金額
萬鮮股份有限公司	王品餐飲股份有限公司	母子公司	應收帳款 \$ 176,376	-	\$ -	-		\$ 176,376	\$ -	-

註 1：請依應收關係人帳款、票據、其他應收款...等分別填列。

註 2：實收資本額係指母公司之實收資本額。發行人股票無面額或每股面額非屬新臺幣 10 元者，有關實收資本額 20% 之交易金額規定，以資產負債表歸屬於母公司業主之權益 10% 計算之。

王品餐飲股份有限公司及子公司  
 母子公司間及各子公司間之業務關係及重要交易往來情形及金額  
 民國 109 年 1 月 1 日至 6 月 30 日

附表五

單位：新台幣仟元

編號 (註1)	交易人 名稱	交易往來 對象	與交易人之關係 (註2)	交易		往來		情形	
				科目	金額	交易	條件	佔合併總資產之比率(註3)	或 營業收 入(註3)
0	王品公司	萬祥公司	1	應付帳款	\$ 176,376	-	-	1.47%	
1	群品公司	萬祥公司	1	進貨	978,492	-	-	15.18%	
			3	進貨	363,108	-	-	5.63%	

註 1：母公司及子公司相互間之業務往來資訊應分別於編號欄註明，編號之填寫方法如下：

1. 母公司填 0。
2. 子公司依公司別由阿拉伯數字 1 開始依序編號。

註 2：與交易人之關係有以下三種，標示種類即可：

1. 母公司對子公司。
2. 子公司對母公司。
3. 子公司對子公司。

註 3：交易往來金額佔合併總營業收入或總資產比率之計算，若屬資產負債科目者，以期未餘額佔合併總資產之方式計算；若屬損益科目者，以期中累積金額佔合併總營業收入之方式計算。

王品餐飲股份有限公司及子公司  
 被投資公司資訊、所在地區...等相關資訊  
 民國 109 年 1 月 1 日至 6 月 30 日

單位：除另註明外，為新台幣  
 幣仟元；外幣元

附表六

投資公司名稱	被投資公司名稱	所在地區	主要營業項目	原資本	開始日期	投資未去	資本金	額年底	期股	末數	比率	持%帳	面金	額本	有被投資公司本期(損)益	本期認列之(損)益	備註
王品餐飲股份有限公司	台品股份有限公司(蒙席爾) 王品餐飲股份有限公司	蒙席爾 台	餐飲、餐飲管理 相關諮詢	\$ 1,296,885	\$ 200,000	\$ 200,000	\$ 1,043,291	200,000	17,367,134	20,000,000	100	100	\$ 1,635,914	(43,024)	(251,992)	(45,024)	註1 註2
	Wowprime USA Holding Ltd. (Samoa)	薩摩亞	投資	USD	24,069	USD	24,069	24,069	762,500	762,500	100	100	USD	USD	416	416	註2
	群品餐飲股份有限公司	台	餐飲、餐飲管理 相關諮詢	762,500	300,000	300,000	762,500	300,000	30,000,000	30,000,000	100	100	752,375	24,136	13,850	24,136	註2
	萬鮮股份有限公司	台	生鮮食品買賣	500,000	60,000	60,000	60,000	60,000	50,000,000	50,000,000	100	100	498,743	(1,628)	(1,628)	(1,628)	註1
	捷創投資股份有限公司	台	投資	10,000	-	-	9,982	-	1,000,000	1,000,000	100	100	9,982	(18)	(18)	(18)	註2
台品股份有限公司(蒙席爾)	合品股份有限公司(開曼)	開曼	投資	RMB	1,234,607	RMB	933,635	933,635	17,781,187	17,781,187	70.50	70.50	RMB	(364,511)	(228,170)	(228,170)	註1
	WJ Investments Limited (HK)	香港	投資	USD	271,048,062	USD	199,872,687	-	-	-	-	-	USD	84,473,860	52,870,919	-	註3
合品股份有限公司(開曼)	王品有限公司(薩摩亞)	薩摩亞	投資	RMB	1,141,672	RMB	991,732	991,732	-	-	100	100	RMB	(358,531)	(358,531)	(358,531)	註1
	WJ Investments Limited (HK)	香港	投資	USD	249,618,611	USD	213,980,111	-	-	-	-	-	USD	83,069,253	83,069,253	-	註3
王品有限公司(薩摩亞)	王品(中國)餐飲有限公司	大陸	餐飲、餐飲管理 相關諮詢	RMB	746,420	RMB	596,480	596,480	-	-	100	100	RMB	(358,465)	(358,465)	(358,465)	註1
	王品(北京)餐飲管理有限公司	大陸	餐飲、餐飲管理 相關諮詢	RMB	161,635,404	RMB	125,996,904	125,996,904	-	-	100	100	RMB	(83,062,872)	(83,062,872)	(83,062,872)	註1
	上海群則德企業管理有限公司	大陸	餐飲管理	RMB	118,608	RMB	24,673,989	24,673,989	-	-	100	100	RMB	(66)	(66)	(66)	註1
王品(中國)餐飲有限公司	上海萬馨國際貿易有限公司	大陸	生鮮食品買賣	RMB	2,121	RMB	2,121	-	-	-	100	100	(RMB)	(8)	(8)	(8)	註2
	上海合品餐飲管理有限公司	大陸	餐飲、餐飲管理 相關諮詢	RMB	500,000	RMB	2,121	-	-	-	100	100	RMB	486,909	13,091	13,091	註2
	上海合品餐飲管理有限公司	大陸	餐飲、餐飲管理 相關諮詢	RMB	500,000	RMB	500,000	-	-	-	100	100	RMB	2,094	(1)	(1)	註2
	上海合品餐飲管理有限公司	大陸	餐飲、餐飲管理 相關諮詢	RMB	500,000	RMB	500,000	-	-	-	100	100	RMB	499,646	354	354	註2

註1：上述被投資公司 109 年 1 月 1 日至 6 月 30 日投資損益，係按被投資公司同期經會計師核閱之財務報告認列。

註2：上述被投資公司 109 年 1 月 1 日至 6 月 30 日投資損益，係按被投資公司同期未經會計師核閱之財務報告認列。

註3：上述被投資公司已於 108 年結束營業並辦理清算，股款已於 108 年 12 月匯回，截至 109 年 8 月 6 日尚未完成清算程序。

王品餐飲股份有限公司及子公司  
大陸投資資訊

民國 109 年 1 月 1 日至 6 月 30 日

附表七

單位：除另予註明者外，為  
新台幣千元；外幣元

1. 大陸被投資公司名稱、主要營業項目、實收資本額、投資方式、資金匯出入、持股比例、投資損益、投資帳面價值及匯回投資損益情形：

大陸被投資公司名稱	主要營業項目	實收資本額	投資方式	本期末匯出或收回投資金額		本期末自台灣匯出累積投資金額	本期末自台灣匯出累積投資金額	本期末匯出或收回投資金額	被投資公司本期損益	本公司直接或間接投資之持股比例	本期認列投資(損)益	列帳期末帳面價值	截至本期末已投資	止本期匯回收益
				匯出	匯入									
王品(中國)餐飲有限公司	餐飲、餐飲管理及相關諮詢	\$ 746,420 RMB 161,635,404	註1(2)	\$ 149,940 USD 5,000,000	\$ -	\$ 364,079 USD 12,272,235	\$ 214,139 USD 7,272,235	\$ (RMB) 358,465 (RMB) 83,062,872	70.50%	(\$ (RMB) 224,269) (RMB) 51,960,091	\$ 1,470,954 RMB 350,979,210	\$ 207,023 USD 6,813,742		
王品(北京)餐飲管理有限公司	餐飲、餐飲管理及相關諮詢	RMB 118,608	註1(2)	-	-	USD 92,639	USD 92,639	(RMB) 66	70.50%	RMB 63	RMB 108,935	15,439		
上海群則德企業管理有限公司	餐飲管理	24,673,989	註1(2)	-	-	USD 3,057,046	USD 3,057,046	(RMB) 6,390 (RMB) 3	70.50%	20,568 (RMB) 2	RMB 25,992,583 (RMB) 6	512,838		
上海萬馨國際貿易有限公司	生鮮食品買賣	2,121	註1(2)	-	-	USD -	USD -	804 (RMB) 55	70.50%	557 (RMB) 39	RMB 1,439 (RMB) 1,410	-		
上海合品餐飲管理有限公司	餐飲、餐飲管理及相關諮詢	500,000 RMB 2,121	註1(2)	-	-	USD -	USD -	(RMB) 13,091 (RMB) 1	70.50%	9,061 (RMB) 1	RMB 343,271 (RMB) 1,476	-		
		RMB 500,000				USD -	USD -	(RMB) 354		245	RMB 352,250	-		

註1：投資方式區分為下列三種：

1. 直接赴大陸地區從事投資。
2. 透過第三地區公司再投資大陸公司。
3. 其他方式。

註2：本期認列投資損益欄中：

1. 若屬籌備中，尚無投資損益者，應予註明。
2. 投資損益認列基礎分為下列三種，應予註明。
  - A. 經與中華民國會計師事務所所有合作關係之國際性會計師事務所核閱簽證之財務報表。
  - B. 經台灣母公司簽證會計師核閱之財務報表。
  - C. 其他。(上述被投資公司自結之同期間財務報表)



2. 赴大陸地區投資限額：

本期末累計自台灣匯出赴大陸地區投資金額	經濟部投資審議會核准投資金額	依經濟部投資審議會規定赴大陸地區投資限額
NTD 663,715 USD 22,101,331	NTD 977,223 USD 32,622,913	NTD 2,153,566 (註3)

註3：依據投資審會 97.8.29「在大陸地區從事投資或技術合作審查原則」規定以投資公司淨值或合併淨值之百分之六十，其較高者為限。

註4：石二鍋（上海）餐飲管理有限公司於108年8月業已清算解算，累計自台灣匯出累積投資金額 206,997 仟元（美金 6,772,050）截至109年8月6日尚未匯回台灣。

3. 與大陸投資公司直接或間接經由第三地區事業所發生之重大交易事項：無。

4. 大陸投資公司直接或間接經由第三地區事業提供背書、保證或提供擔保品情形：無。

5. 與大陸投資公司直接或間接經由第三地區提供資金融通情形：無。

6. 其他對當期損益或財務狀況有重大影響之交易事項：無。