

王品餐飲股份有限公司

個體財務報告暨會計師查核報告
民國109及108年度

地址：台中市西區台灣大道2段218號29樓

電話：(04)23221868

§ 目 錄 §

項	目 頁	次	財 務 報 告 附 註 編 號
一、封 面	1		-
二、目 錄	2		-
三、會計師查核報告	3~6		-
四、個體資產負債表	7		-
五、個體綜合損益表	8~9		-
六、個體權益變動表	10		-
七、個體現金流量表	11~12		-
八、個體財務報告附註			
(一) 公司沿革	13		一
(二) 通過財務報告之日期及程序	13		二
(三) 新發布及修訂準則及解釋之適用	13~15		三
(四) 重大會計政策之彙總說明	15~25		四
(五) 重大會計判斷、估計及假設不確定性之主要來源	25		五
(六) 重要會計項目之說明	25~51		六~二八
(七) 關係人交易	52~55		二九
(八) 質抵押之資產	55		三十
(九) 重大或有負債及未認列之合約承諾	55		三一
(十) 重大之災害損失	-		-
(十一) 重大之期後事項	-		-
(十二) 其他	56~57		三二
(十三) 附註揭露事項	57~58		三三
1. 重大交易事項相關資訊			
2. 轉投資事業相關資訊			
3. 大陸投資資訊			
4. 主要股東資訊			
(十四) 部門資訊	-		-
九、重要會計項目明細表	65~79		-

會計師查核報告

王品餐飲股份有限公司 公鑒：

查核意見

王品餐飲股份有限公司民國 109 年及 108 年 12 月 31 日之個體資產負債表，暨民國 109 年及 108 年 1 月 1 日至 12 月 31 日之個體綜合損益表、個體權益變動表、個體現金流量表以及個體財務報表附註（包括重大會計政策彙總），業經本會計師查核竣事。

依本會計師之意見，上開個體財務報表在所有重大方面係依照證券發行人財務報告編製準則編製，足以允當表達王品餐飲股份有限公司民國 109 年及 108 年 12 月 31 日之個體財務狀況，暨民國 109 年及 108 年 1 月 1 日至 12 月 31 日之個體財務績效及個體現金流量。

查核意見之基礎

本會計師民國 109 年度係依照會計師查核簽證財務報表規則及一般公認審計準則執行查核工作；民國 108 年度係依照會計師查核簽證財務報表規則、金融監督管理委員會 109 年 2 月 25 日金管證審字第 1090360805 號函及一般公認審計準則執行查核工作。本會計師於該等準則下之責任將於會計師查核個體財務報表之責任段進一步說明。本會計師所隸屬事務所受獨立性規範之人員已依會計師職業道德規範，與王品餐飲股份有限公司保持超然獨立，並履行該規範之其他責任。本會計師相信已取得足夠及適切之查核證據，以作為表示查核意見之基礎。

關鍵查核事項

關鍵查核事項係指依本會計師之專業判斷，對王品餐飲股份有限公司民國 109 年度個體財務報表之查核最為重要之事項。該等事項已於查核個體財

務報表整體及形成查核意見之過程中予以因應，本會計師並不對該等事項單獨表示意見。

茲對王品餐飲股份有限公司民國 109 年度個體財務報表之關鍵查核事項敘明如下：

預收禮券轉列營業收入之銷售真實性

王品餐飲股份有限公司從事各品牌之連鎖餐飲服務事業，其營業收入主要係透過門店直接對消費者所產生，每筆交易金額不大，但每日之交易筆數眾多。其中屬預收禮券轉列營業收入部分涉及禮券管理作業及系統資訊拋轉，且該營業收入對集團之影響重大，因此將預收禮券轉列營業收入之銷售真實性列為關鍵查核事項。重大會計政策，請參閱附註四(十二)。

本會計師對預收禮券轉列營業收入執行主要之查核程序如下：

1. 瞭解及評估禮券管理系統之資訊系統控制環境。
2. 瞭解及測試預收禮券轉列營業收入之真實性攸關之內部控制設計及執行。
3. 抽樣比對預收禮券轉列之營業收入入帳傳票與禮券管理系統資訊及門店營業日報表資訊之一致性。

管理階層與治理單位對個體財務報表之責任

管理階層之責任係依照證券發行人財務報告編製準則編製允當表達之個體財務報表，且維持與個體財務報表編製有關之必要內部控制，以確保個體財務報表未存有導因於舞弊或錯誤之重大不實表達。

於編製個體財務報表時，管理階層之責任亦包括評估王品餐飲股份有限公司繼續經營之能力、相關事項之揭露，以及繼續經營會計基礎之採用，除非管理階層意圖清算王品餐飲股份有限公司或停止營業，或除清算或停業外別無實際可行之其他方案。

王品餐飲股份有限公司之治理單位（含審計委員會）負有監督財務報導流程之責任。

會計師查核個體財務報表之責任

本會計師查核個體財務報表之目的，係對個體財務報表整體是否存有導因於舞弊或錯誤之重大不實表達取得合理確信，並出具查核報告。合理確信係高度確信，惟依照一般公認審計準則執行之查核工作無法保證必能偵出個

體財務報表存有之重大不實表達。不實表達可能導因於舞弊或錯誤。如不實表達之個別金額或彙總數可合理預期將影響個體財務報表使用者所作之經濟決策，則被認為具有重大性。

本會計師依照一般公認審計準則查核時，運用專業判斷並保持專業上之懷疑。本會計師亦執行下列工作：

1. 辨認並評估個體財務報表導因於舞弊或錯誤之重大不實表達風險；對所評估之風險設計及執行適當之因應對策；並取得足夠及適切之查核證據以作為查核意見之基礎。因舞弊可能涉及共謀、偽造、故意遺漏、不實聲明或踰越內部控制，故未偵出導因於舞弊之重大不實表達之風險高於導因於錯誤者。
2. 對與查核攸關之內部控制取得必要之瞭解，以設計當時情況下適當之查核程序，惟其目的非對王品餐飲股份有限公司內部控制之有效性表示意見。
3. 評估管理階層所採用會計政策之適當性，及其所作會計估計與相關揭露之合理性。
4. 依據所取得之查核證據，對管理階層採用繼續經營會計基礎之適當性，以及使王品餐飲股份有限公司繼續經營之能力可能產生重大疑慮之事件或情況是否存在重大不確定性，作出結論。本會計師若認為該等事件或情況存在重大不確定性，則須於查核報告中提醒個體財務報表使用者注意個體財務報表之相關揭露，或於該等揭露係屬不適當時修正查核意見。本會計師之結論係以截至查核報告日所取得之查核證據為基礎。惟未來事件或情況可能導致王品餐飲股份有限公司不再具有繼續經營之能力。
5. 評估個體財務報表（包括相關附註）之整體表達、結構及內容，以及個體財務報表是否允當表達相關交易及事件。
6. 對於王品餐飲股份有限公司內組成個體之財務資訊取得足夠及適切之查核證據，以對個體財務報表表示意見。本會計師負責查核案件之指導、監督及執行，並負責形成王品餐飲股份有限公司查核意見。

本會計師與治理單位溝通之事項，包括所規劃之查核範圍及時間，以及重大查核發現（包括於查核過程中所辨認之內部控制顯著缺失）。

本會計師亦向治理單位提供本會計師所隸屬事務所受獨立性規範之人員已遵循會計師職業道德規範中有關獨立性之聲明，並與治理單位溝通所有可能被認為會影響會計師獨立性之關係及其他事項（包括相關防護措施）。

本會計師從與治理單位溝通之事項中，決定對王品餐飲股份有限公司民國 109 年度個體財務報表查核之關鍵查核事項。本會計師於查核報告中敘明該等事項，除非法令不允許公開揭露特定事項，或在極罕見情況下，本會計師決定不於查核報告中溝通特定事項，因可合理預期此溝通所產生之負面影響大於所增進之公眾利益。

勤業眾信聯合會計師事務所


會計師 郭 乃 華

郭 乃 華



會計師 陳 慧 銘


陳 慧 銘



金融監督管理委員會核准文號
金管證審字第 1070323246 號

證券暨期貨管理委員會核准文號
台財證六字第 0920123784 號

中 華 民 國 110 年 3 月 10 日



民國 109 年 12 月 31 日

單位：新台幣仟元

代 碼	資 產	109年12月31日		108年12月31日	
		金 額	%	金 額	%
流動資產					
1100	現金及約當現金 (附註六)	\$ 1,054,384	12	\$ 602,004	7
1136	按攤銷後成本衡量之金融資產—流動 (附註七)	691,760	8	860,726	10
1150	應收票據 (附註八)	1,608	-	480	-
1170	應收帳款 (附註八)	127,673	1	120,474	2
130X	存貨 (附註九)	97,026	1	496,728	6
1410	預付款項 (附註十四及二九)	23,921	-	150,517	2
1476	其他金融資產—流動 (附註十五及三十)	959,669	11	937,593	11
1479	其他流動資產—其他 (附註十六及二九)	86,370	1	220,995	3
11XX	流動資產總計	<u>3,042,411</u>	<u>34</u>	<u>3,389,517</u>	<u>41</u>
非流動資產					
1550	採用權益法之投資 (附註十及二九)	2,978,422	34	2,253,207	27
1600	不動產、廠房及設備 (附註十一及二九)	1,063,467	12	1,032,558	12
1755	使用權資產 (附註十二)	1,475,342	17	1,294,241	16
1780	其他無形資產 (附註十三)	10,038	-	5,684	-
1840	遞延所得稅資產 (附註二四)	60,558	1	61,479	1
1915	預付設備款	45,336	-	2,744	-
1990	其他非流動資產 (附註十六及二九)	206,266	2	289,073	3
15XX	非流動資產總計	<u>5,839,429</u>	<u>66</u>	<u>4,938,986</u>	<u>59</u>
1XXX	資 產 總 計	<u>\$ 8,881,840</u>	<u>100</u>	<u>\$ 8,328,503</u>	<u>100</u>
負債及權益					
流動負債					
2130	合約負債—流動 (附註二二)	\$ 2,449,451	28	\$ 2,309,723	28
2150	應付票據 (附註十七)	48,037	1	36,418	-
2170	應付帳款 (附註十七及二九)	326,806	4	287,816	3
2200	其他應付款 (附註十八及二九)	742,958	8	707,512	9
2230	本期所得稅負債 (附註二四)	62,582	1	35,263	-
2280	租賃負債—流動 (附註十二)	307,863	3	333,143	4
2399	其他流動負債	4,634	-	3,744	-
21XX	流動負債總計	<u>3,942,331</u>	<u>45</u>	<u>3,713,619</u>	<u>44</u>
非流動負債					
2550	負債準備—非流動 (附註十九)	39,567	-	33,883	1
2570	遞延所得稅負債 (附註二四)	121,856	1	156,068	2
2580	租賃負債—非流動 (附註十二)	1,124,310	13	919,010	11
2640	淨確定福利負債 (附註二十)	111,386	1	106,756	1
2670	存入保證金	58,273	1	16,284	-
25XX	非流動負債總計	<u>1,455,392</u>	<u>16</u>	<u>1,232,001</u>	<u>15</u>
2XXX	負債總計	<u>5,397,723</u>	<u>61</u>	<u>4,945,620</u>	<u>59</u>
權益 (附註二一)					
3110	普通股股本	769,879	9	769,879	9
3200	資本公積	1,797,170	20	1,867,344	23
保留盈餘					
3310	法定盈餘公積	636,647	7	601,001	7
3320	特別盈餘公積	143,141	1	87,763	1
3350	未分配盈餘	331,855	4	356,460	5
3300	保留盈餘總計	<u>1,111,643</u>	<u>12</u>	<u>1,045,224</u>	<u>13</u>
3400	其他權益	(114,717)	(1)	(143,141)	(2)
3500	庫藏股票	(79,858)	(1)	(156,423)	(2)
3XXX	權益總計	<u>3,484,117</u>	<u>39</u>	<u>3,382,883</u>	<u>41</u>
負債及權益總計		<u>\$ 8,881,840</u>	<u>100</u>	<u>\$ 8,328,503</u>	<u>100</u>

後附之附註係本個體財務報告之一部分。

董事長：陳正輝



經理人：陳正輝



會計主管：梁宗浩





王品餐飲股份有限公司

合併財務報表

民國 109 年及 108 年 1 月 1 日至 12 月 31 日

單位：新台幣仟元，惟
每股盈餘為元

代 碼		109年度		108年度	
		金 額	%	金 額	%
4000	營業收入 (附註二二)	\$ 8,000,901	100	\$ 7,571,216	100
5000	營業成本 (附註九、二三及二九)	(4,107,417)	(51)	(3,921,238)	(52)
5900	營業毛利	<u>3,893,484</u>	<u>49</u>	<u>3,649,978</u>	<u>48</u>
	營業費用 (附註二三)				
6100	推銷費用	(3,037,253)	(38)	(2,914,956)	(38)
6200	管理費用	(362,161)	(5)	(379,984)	(5)
6300	研究發展費用	(16,650)	-	(10,391)	-
6000	營業費用合計	(3,416,064)	(43)	(3,305,331)	(43)
6900	營業利益	<u>477,420</u>	<u>6</u>	<u>344,647</u>	<u>5</u>
	營業外收入及支出 (附註二三及二九)				
7100	利息收入	22,660	-	30,670	-
7010	其他收入	86,990	1	97,633	1
7020	其他利益及損失	(91,826)	(1)	(72,000)	(1)
7050	財務成本	(12,751)	-	(12,863)	-
7070	採用權益法之子公司、關聯企業及合資損益份額	(70,575)	(1)	<u>38,159</u>	<u>1</u>
7000	營業外收入及支出合計	(65,502)	(1)	<u>81,599</u>	<u>1</u>
7900	稅前淨利	411,918	5	426,246	6
7950	所得稅費用 (附註二四)	(63,655)	-	(71,228)	(1)
8000	本年度淨利	<u>348,263</u>	<u>5</u>	<u>355,018</u>	<u>5</u>

(接次頁)

(承前頁)

代 碼		109年度		108年度	
		金	額 %	金	額 %
	其他綜合損益				
8310	不重分類至損益之項目				
8311	確定福利計畫之再 衡量數(附註二 十)	(\$ 6,923)	-	\$ 3,944	-
8349	與不重分類之項目 相關之所得稅 (附註二四)	1,385	-	(789)	-
8360	後續可能重分類至損益 之項目				
8361	國外營運機構財務 報表換算之兌換 差額(附註二一)	35,530	-	(69,223)	(1)
8399	與可能重分類至損 益之項目相關之 所得稅(附註二 一及二四)	(7,106)	-	13,845	-
8300	其他綜合損益(淨 額)	22,886	-	(52,223)	(1)
8500	本年度綜合損益總額	\$ 371,149	5	\$ 302,795	4
	每股盈餘(附註二五)				
9710	基 本	\$ 4.61		\$ 4.77	
9810	稀 釋	\$ 4.61		\$ 4.77	

後附之附註係本個體財務報告之一部分。

董事長：陳正輝




經理人：陳正輝



會計主管：梁宗浩





民國 109 年 12 月 31 日

單位：新台幣仟元

代 碼	股 數	本 本	資 本 公 積	保 留 盈 餘			其 他 權 益		總 計	
				法 定 盈 餘 公 積	特 別 盈 餘 公 積	未 分 配 盈 餘	國 外 營 運 機 構 財 務 報 表 換 算 之 兌 換 差 額	庫 藏 股 票 (附 註 二 一)		
A1	108 年 1 月 1 日 餘 額	76,988	\$ 769,879	\$ 1,910,913	\$ 566,894	\$ 63,248	\$ 341,070	(\$ 87,763)	(\$ 299,731)	\$ 3,264,510
B1	107 年度盈餘指撥及分配	-	-	-	34,107	-	(34,107)	-	-	-
B3	提列法定盈餘公積	-	-	-	-	24,515	(24,515)	-	-	-
B5	提列特別盈餘公積	-	-	-	-	-	(282,448)	-	-	(282,448)
	本公司股東現金股利	-	-	-	-	-	-	-	-	-
	其他資本公積變動：									
C15	資本公積配發現金股利	-	-	(47,245)	-	-	-	-	-	(47,245)
D1	108 年度淨利	-	-	-	-	-	355,018	-	-	355,018
D3	108 年度稅後其他綜合損益	-	-	-	-	-	3,155	(55,378)	-	(52,223)
D5	108 年綜合損益總額	-	-	-	-	-	358,173	(55,378)	-	302,795
L1	庫藏股交易	-	-	-	-	-	-	-	143,308	143,308
M5	取得子公司股權價格與帳面價值差額	-	-	-	-	-	(1,713)	-	-	(1,713)
N1	股份基礎給付交易	-	-	3,676	-	-	-	-	-	3,676
Z1	108 年 12 月 31 日 餘 額	76,988	769,879	1,867,344	601,001	87,763	356,460	(143,141)	(156,423)	3,382,883
B1	108 年度盈餘指撥及分配	-	-	-	35,646	-	(35,646)	-	-	-
B3	提列法定盈餘公積	-	-	-	-	55,378	(55,378)	-	-	-
B5	提列特別盈餘公積	-	-	-	-	-	(265,436)	-	-	(265,436)
	本公司股東現金股利	-	-	-	-	-	-	-	-	-
	其他資本公積變動：									
C15	資本公積配發現金股利	-	-	(72,266)	-	-	-	-	-	(72,266)
D1	109 年度淨利	-	-	-	-	-	348,263	-	-	348,263
D3	109 年度稅後其他綜合損益	-	-	-	-	-	(5,538)	28,424	-	22,886
D5	109 年度綜合損益總額	-	-	-	-	-	342,725	28,424	-	371,149
L1	庫藏股票交易	-	-	-	-	-	-	-	76,565	76,565
M5	取得子公司股權價格與帳面價值差額	-	-	-	-	-	(10,870)	-	-	(10,870)
M7	對子公司所有權權益變動 (附註二一)	-	-	139	-	-	-	-	-	139
N1	股份基礎給付	-	-	1,953	-	-	-	-	-	1,953
Z1	109 年 12 月 31 日 餘 額	76,988	\$ 769,879	\$ 1,797,170	\$ 636,647	\$ 143,141	\$ 331,855	(\$ 114,717)	(\$ 79,858)	\$ 3,484,117

後附之附註係本個體財務報告之一部分。

董事長：陳正輝




經理人：陳正輝



會計主管：梁宗浩





民國 109 年及 108 年 1 月 1 日至 12 月 31 日

單位：新台幣仟元

代 碼		109年度	108年度
	營業活動之現金流量		
A10000	本年度稅前淨利	\$ 411,918	\$ 426,246
A20010	收益費損項目		
A20100	折舊費用	721,427	749,357
A20200	攤銷費用	4,479	3,585
A20900	財務成本	12,751	12,863
A21200	利息收入	(22,660)	(30,670)
A21900	股份基礎給付酬勞成本	1,953	3,676
A22400	採用權益法之子公司、關聯企 業及合資利益之份額	70,575	(38,159)
A22500	處分不動產、廠房及設備損失	55,772	45,569
A23700	不動產、廠房及設備減損迴轉 利益	-	(4,138)
A23800	存貨跌價及呆滯回升利益	(1,110)	(2,106)
A29900	租賃修改損失	1,871	1,426
A30000	營業資產及負債之淨變動數		
A31130	應收票據	(1,128)	(480)
A31150	應收帳款	(7,199)	63,418
A31200	存 貨	47,739	166,745
A31230	預付款項	126,596	(115,315)
A31240	其他流動資產	133,425	(134,392)
A32125	合約負債	139,728	20,453
A32130	應付票據	11,619	5,175
A32150	應付帳款	38,990	(11,442)
A32180	其他應付款	(13,062)	7,340
A32230	其他流動負債	890	(2,095)
A32240	淨確定福利負債	(2,293)	(6,438)
A33000	營運產生之現金	1,732,281	1,160,618
A33300	支付之利息	(12,751)	(12,863)
A33500	支付之所得稅	(75,348)	(72,889)
AAAA	營業活動之淨現金流入	<u>1,644,182</u>	<u>1,074,866</u>

(接次頁)

(承前頁)

代 碼		109年度	108年度
	投資活動之現金流量		
B00040	取得按攤銷後成本衡量之金融資產	\$ -	(\$ 109,930)
B00050	處分按攤銷後成本衡量之金融資產	168,966	-
B01800	取得採用權益法之長期股權投資 (附註二九)	(407,338)	(92,664)
B02000	預付投資款增加	-	(74,828)
B02700	購置不動產、廠房及設備	(381,727)	(425,888)
B02800	處分不動產、廠房及設備價款	12,055	5,017
B03700	存出保證金增加	(4,120)	(1,623)
B04500	購置無形資產	(9,128)	(1,043)
B04600	處分無形資產	295	-
B05350	取得使用權資產	(18,729)	(21,124)
B06500	其他金融資產	(22,076)	68,260
B07100	預付設備款增加	(45,336)	(2,744)
B07500	收取之利息	23,860	32,345
B07600	收取子公司股利	76,347	-
BBBB	投資活動之淨現金流出	(606,931)	(624,222)
	籌資活動之現金流量		
C03000	收取存入保證金	41,989	11,158
C04020	租賃本金償還	(365,723)	(375,981)
C04500	支付股利	(337,702)	(329,693)
C05100	員工購買庫藏股	76,565	143,308
CCCC	籌資活動之淨現金流出	(584,871)	(551,208)
EEEE	現金及約當現金淨增加(減少)	452,380	(100,564)
E00100	年初現金及約當現金餘額	602,004	702,568
E00200	年底現金及約當現金餘額	<u>\$ 1,054,384</u>	<u>\$ 602,004</u>

後附之附註係本個體財務報告之一部分。

董事長：陳正輝



經理人：陳正輝



會計主管：梁宗浩



王品餐飲股份有限公司

個體財務報告附註

民國 109 年及 108 年 1 月 1 日至 12 月 31 日

(除另註明外，金額以新台幣仟元為單位)

一、公司沿革

王品餐飲股份有限公司（以下稱本公司）原名為王品台塑牛排館股份有限公司，設立於 82 年 12 月，於 97 年 1 月 23 日更名，主要營業項目為餐館業、農畜產品、食品、日常用品等零售業、國際貿易業及飲料店、烘焙炊蒸食品製造等業務。

本公司股票自 101 年 3 月 6 日起在台灣證券交易所上市買賣。

本個體財務報告係以本公司之功能性貨幣新台幣表達。

二、通過財務報告之日期及程序

本個體財務報告於 110 年 3 月 10 日經董事會通過。

三、新發布及修訂準則及解釋之適用

- (一) 首次適用金融監督管理委員會（以下稱「金管會」）認可並發布生效之國際財務報導準則（IFRS）、國際會計準則（IAS）、解釋（IFRIC）及解釋公告（SIC）（以下稱「IFRSs」）

除下列說明外，適用修正後之金管會認可並發布生效之 IFRSs 將不致造成本公司會計政策之重大變動：

1. IAS 1 及 IAS 8 之修正「重大性之定義」

本公司自 109 年 1 月 1 日開始適用該修正，改以「可被合理預期將影響使用者」作為重大性之門檻，並調整個體財務報告之揭露，刪除可能使重大資訊模糊化之不重大資訊。

2. IFRS 16 之修正「新型冠狀病毒肺炎相關租金減讓」

本公司選擇適用該修正之實務權宜作法處理其與出租人進行新型冠狀病毒肺炎直接相關之租金協商，相關會計政策請參閱附註四（十三）。適用該修正前，本公司應判斷前述租金協商是否應適用租賃修改之規定。

本公司自 109 年 1 月 1 日開始適用該修正，由於前述租金協商僅影響 109 年度，追溯適用該修正不影響 109 年 1 月 1 日保留盈餘。

(二) 110 年適用之金管會認可之 IFRSs

新發布 / 修正 / 修訂準則及解釋	IASB 發布之生效日
IFRS 4 之修正「適用 IFRS 9 之暫時豁免之展延」	發布日起生效
IFRS 9、IAS 39、IFRS 7、IFRS 4 及 IFRS 16 之修正「利率指標變革—第二階段」	2021 年 1 月 1 日以後開始之年度報導期間生效

(三) IASB 已發布但尚未經金管會認可並發布生效之 IFRSs

新發布 / 修正 / 修訂準則及解釋	IASB 發布之生效日(註 1)
「2018-2020 週期之年度改善」	2022 年 1 月 1 日 (註 2)
IFRS 3 之修正「更新對觀念架構之索引」	2022 年 1 月 1 日 (註 3)
IFRS 10 及 IAS 28 之修正「投資者與其關聯企業或合資間之資產出售或投入」	未 定
IFRS 17「保險合約」	2023 年 1 月 1 日
IFRS 17 之修正	2023 年 1 月 1 日
IAS 1 之修正「負債分類為流動或非流動」	2023 年 1 月 1 日
IAS 1 之修正「會計政策之揭露」	2023 年 1 月 1 日 (註 6)
IAS 8 之修正「會計估計之定義」	2023 年 1 月 1 日 (註 7)
IAS 16 之修正「不動產、廠房及設備：達到預定使用狀態前之價款」	2022 年 1 月 1 日 (註 4)
IAS 37 之修正「虧損性合約—履行合約之成本」	2022 年 1 月 1 日 (註 5)

註 1：除另註明外，上述新發布 / 修正 / 修訂準則或解釋係於各該日期以後開始之年度報導期間生效。

註 2：IFRS 9 之修正適用於 2022 年 1 月 1 日以後開始之年度報導期間所發生之金融負債之交換或條款修改；IAS 41「農業」之修正適用於 2022 年 1 月 1 日以後開始之年度報導期間之公允價值衡量；IFRS 1「首次採用 IFRSs」之修正係追溯適用於 2022 年 1 月 1 日以後開始之年度報導期間。

註 3：收購日在年度報導期間開始於 2022 年 1 月 1 日以後之企業合併適用此項修正。

註 4：於 2021 年 1 月 1 日以後始達管理階層預期運作方式之必要地點及狀態之廠房、不動產及設備適用此項修正。

註 5：於 2022 年 1 月 1 日尚未履行所有義務之合約適用此項修正。

註 6：於 2023 年 1 月 1 日以後開始之年度報導期間推延適用此項修正。

註 7：於 2023 年 1 月 1 日以後開始之年度報導期間所發生之會計估計變動及會計政策變動適用此項修正。

截至本個體財務報告通過發布日止，本公司仍持續評估其他準則、解釋之修正對財務狀況與財務績效之影響，相關影響待評估完成時予以揭露。

四、重大會計政策之彙總說明

(一) 遵循聲明

本個體財務報告係依照證券發行人財務報告編製準則編製。

(二) 編製基礎

除按公允價值衡量之金融工具及按確定福利義務現值減除計畫資產公允價值認列之淨確定福利負債外，本個體財務報告係依歷史成本基礎編製。

公允價值衡量依照相關輸入值之可觀察程度及重要性分為第 1 等級至第 3 等級：

1. 第 1 等級輸入值：係指於衡量日可取得之相同資產或負債於活躍市場之報價（未經調整）。
2. 第 2 等級輸入值：係指除第 1 等級之報價外，資產或負債直接（亦即價格）或間接（亦即由價格推導而得）之可觀察輸入值。
3. 第 3 等級輸入值：係指資產或負債之不可觀察之輸入值。

本公司於編製個體財務報告時，對投資子公司、關聯企業或合資係採權益法處理。為使本個體財務報告之本年度損益、其他綜合損益及權益與本公司合併財務報告中歸屬於本公司業主之本年度損益、其他綜合損益及權益相同，個體基礎與合併基礎下若干會計處理差異係調整「採用權益法之投資」、「採用權益法之子公司、關聯企業及合資損益份額」、「採用權益法之子公司、關聯企業及合資其他綜合損益份額」暨相關權益項目。

(三) 資產與負債區分流動與非流動之標準

流動資產包括：

1. 主要為交易目的而持有之資產；
2. 預期於資產負債表日後 12 個月內實現之資產；及
3. 現金及約當現金（但不包括於資產負債表日後逾 12 個月用以交換或清償負債而受到限制者）。

流動負債包括：

1. 主要為交易目的而持有之負債；
2. 於資產負債表日後 12 個月內到期清償之負債（即使於資產負債表日後至通過發布財務報告前已完成長期性之再融資或重新安排付款協議，亦屬流動負債），以及
3. 不能無條件將清償期限遞延至資產負債表日後至少 12 個月之負債。惟負債之條款可能依交易對方之選擇，以發行權益工具而導致其清償者，並不影響分類。

非屬上述流動資產或流動負債者，係分類為非流動資產或非流動負債。

(四) 外 幣

本公司編製財務報告時，以本公司功能性貨幣以外之貨幣（外幣）交易者，依交易日匯率換算為功能性貨幣記錄。

外幣貨幣性項目於每一資產負債表日以收盤匯率換算。因交割貨幣性項目或換算貨幣性項目產生之兌換差額，於發生當期認列於損益。

以公允價值衡量之外幣非貨幣性項目係以決定公允價值當日之匯率換算，所產生之兌換差額列為當期損益，惟屬公允價值變動認列於其他綜合損益者，其產生之兌換差額列於其他綜合損益。

以歷史成本衡量之外幣非貨幣性項目係以交易日之匯率換算，不再重新換算。

於編製個體財務報告時，國外營運機構（包含營運所在國家或使用之貨幣與本公司不同之子公司及關聯企業）之資產及負債以每

一資產負債表日匯率換算為新台幣。收益及費損項目係以當期平均匯率換算，所產生之兌換差額列於其他綜合損益。

(五) 存 貨

存貨包括原料及商品存貨。存貨係以成本與淨變現價值孰低衡量，比較成本與淨變現價值時除同類別存貨外係以個別項目為基礎。淨變現價值係指在正常情況下之估計售價減除至完工尚需投入之估計成本及完成出售所需之估計成本後之餘額。存貨成本之計算係採加權平均法。

(六) 投資子公司

本公司採用權益法處理對子公司之投資。

子公司係指本公司具有控制之個體。

權益法下，投資原始依成本認列，取得日後帳面金額係隨本公司所享有之子公司損益及其他綜合損益份額與利潤分配而增減。此外，針對本公司可享有子公司其他權益之變動係按持股比例認列。

當本公司對子公司所有權權益之變動未導致喪失控制者，係作為權益交易處理。投資帳面金額與所支付或收取對價之公允價值間之差額，係直接認列為權益。

本公司評估減損時，係以財務報告整體考量現金產生單位並比較其可回收金額與帳面金額。嗣後若資產可回收金額增加時，將減損損失之迴轉認列為利益，惟資產於減損損失迴轉後之帳面金額，不得超過該項資產在未認列減損損失之情況下，減除應提列攤銷後之帳面金額。歸屬於商譽之減損損失不得於後續期間迴轉。

本公司與子公司之順流交易未實現損益於個體財務報告予以銷除。本公司與子公司之逆流及側流交易所產生之損益，僅在與本公司對子公司權益無關之範圍內，認列於個體財務報告。

(七) 不動產、廠房及設備

不動產、廠房及設備係以成本認列，後續以成本減除累計折舊及累計減損損失後之金額衡量。

建造中之不動產、廠房及設備係以成本減除累計減損損失後之金額認列。成本包括專業服務費用及符合資本化條件之借款成本。

該等資產於完工並達預期使用狀態時，分類至不動產、廠房及設備之適當類別並開始提列折舊。

除自有土地不提列折舊外，其餘不動產、廠房及設備於耐用年限內按直線基礎，對每一重大部分單獨提列折舊。若租賃期間較耐用年限短者，則於租賃期間內提列折舊。本公司至少於每一年度結束日對估計耐用年限、殘值及折舊方法進行檢視，並推延適用會計估計變動之影響。

不動產、廠房及設備除列時，淨處分價款與該資產帳面金額間之差額係認列於損益。

(八) 無形資產

1. 單獨取得

單獨取得之有限耐用年限無形資產原始以成本衡量，後續係以成本減除累計攤銷後之金額衡量。無形資產於耐用年限內按直線基礎進行攤銷，本公司至少於每一年度結束日對估計耐用年限、殘值及攤銷方法進行檢視，並推延適用會計估計變動之影響。非確定耐用年限無形資產係以成本減除累計減損損失列報。

2. 除 列

無形資產除列時，淨處分價款與該資產帳面金額間之差額，係認列於當期損益。

(九) 不動產、廠房及設備、使用權資產、無形資產及合約成本相關資產之減損

本公司於每一資產負債表日評估是否有任何跡象顯示不動產、廠房及設備、使用權資產及無形資產（商譽除外）可能已減損。若有任一減損跡象存在，則估計該資產之可回收金額。倘無法估計個別資產之可回收金額，本公司估計該資產所屬現金產生單位之可回收金額。

針對非確定耐用年限及尚未可供使用之無形資產，至少每年及有減損跡象時進行減損測試。

可回收金額為公允價值減出售成本與其使用價值之較高者。個別資產或現金產生單位之可回收金額若低於其帳面金額時，將該資產或現金產生單位之帳面金額調減至其可回收金額，減損損失係認列於損益。

因客戶合約所認列之存貨、不動產、廠房及設備及無形資產先依存貨減損規定及上述規定認列減損，次依合約成本相關資產之帳面金額超過提供相關商品或勞務預期可收取之對價剩餘金額扣除直接相關成本後之金額認列為減損損失，續將合約成本相關資產之帳面金額計入所屬現金產生單位，以進行現金產生單位之減損評估。

當減損損失於後續迴轉時，該資產、現金產生單位或合約成本相關資產之帳面金額調增至修訂後之可回收金額，惟增加後之帳面金額以不超過該資產、現金產生單位或合約成本相關資產若未於以前年度認列減損損失時所決定之帳面金額（減除攤銷或折舊）。減損損失之迴轉係認列於損益。

(十) 金融工具

金融資產與金融負債於本公司成為該工具合約條款之一方時認列於個體資產負債表。

原始認列金融資產與金融負債時，若金融資產或金融負債非屬透過損益按公允價值衡量者，係按公允價值加計直接可歸屬於取得或發行金融資產或金融負債之交易成本衡量。直接可歸屬於取得或發行透過損益按公允價值衡量之金融資產或金融負債之交易成本，則立即認列為損益。

1. 金融資產

金融資產之慣例交易係採交易日會計認列及除列。

(1) 衡量種類

本公司所持有之金融資產種類為按攤銷後成本衡量之金融資產。

按攤銷後成本衡量之金融資產

本公司投資金融資產若同時符合下列兩條件，則分類為按攤銷後成本衡量之金融資產：

- A. 係於某經營模式下持有，該模式之目的係持有金融資產以收取合約現金流量；及
- B. 合約條款產生特定日期之現金流量，該等現金流量完全為支付本金及流通在外本金金額之利息。

按攤銷後成本衡量之金融資產（包括現金及約當現金、按攤銷後成本衡量之應收帳款與其他應收款）於原始認列後，係以有效利息法決定之總帳面金額減除任何減損損失之攤銷後成本衡量，任何外幣兌換損益則認列於損益。

除下列兩種情況外，利息收入係以有效利率乘以金融資產總帳面金額計算：

- A. 購入或創始之信用減損金融資產，利息收入係以信用調整後有效利率乘以金融資產攤銷後成本計算。
- B. 非屬購入或創始之信用減損，但後續變成信用減損之金融資產，應自信用減損後之次一報導期間起以有效利率乘以金融資產攤銷後成本計算利息收入。

信用減損金融資產係指發行人或債務人已發生重大財務困難、違約、債務人很有可能聲請破產或其他財務重整或由於財務困難而使金融資產之活絡市場消失。

約當現金包括自取得日起 3 個月內、高度流動性、可隨時轉換成定額現金且價值變動風險甚小之定期存款，係用於滿足短期現金承諾。

(2) 金融資產及合約資產之減損

本公司於每一資產負債表日按預期信用損失評估按攤銷後成本衡量之金融資產（含應收帳款）之減損損失。

應收帳款按存續期間預期信用損失認列備抵損失。其他金融資產係先評估自原始認列後信用風險是否顯著增加，若未顯著增加，則按 12 個月預期信用損失認列備抵損

失，若已顯著增加，則按存續期間預期信用損失認列備抵損失。

預期信用損失係以發生違約之風險作為權重之加權平均信用損失。12 個月預期信用損失係代表金融工具於報導日後 12 個月內可能違約事項所產生之預期信用損失，存續期間預期信用損失則代表金融工具於預期存續期間所有可能違約事項產生之預期信用損失。

本公司為內部信用風險管理目的，在不考量所持有擔保品之前提下，判定下列情況代表金融資產已發生違約：

- A. 有內部或外部資訊顯示債務人已不可能清償債務。
- B. 逾期超過 90 天，除非有合理且可佐證之資訊顯示延後之違約基準更為適當。

所有金融資產之減損損失係藉由備抵帳戶調降其帳面金額。

(3) 金融資產之除列

本公司僅於對來自金融資產現金流量之合約權利失效，或已移轉金融資產且該資產所有權之幾乎所有風險及報酬已移轉予其他企業時，始將金融資產除列。

按攤銷後成本衡量之金融資產整體除列時，其帳面金額與所收取對價間之差額係認列於損益。

2. 金融負債

(1) 後續衡量

所有金融負債係以有效利息法按攤銷後成本衡量。

(2) 金融負債之除列

除列金融負債時，其帳面金額與所支付對價（包含任何所移轉之非現金資產或承擔之負債）間之差額認列為損益。

(十一) 負債準備

認列為負債準備（包括租賃合約中特別載明租賃資產於歸還出租人前應維護或復原之合約義務）之金額係考量義務之風險及不確

定性，而為資產負債表日清償義務所需支出之最佳估計。負債準備係以清償義務之估計現金流量折現值衡量。

(十二) 收入認列

本公司於客戶合約辨認履約義務後，將交易價格分攤至各履約義務，並於滿足各履約義務時認列收入。

商品銷貨收入

商品銷貨收入來自於餐飲、商品及其他之銷售。自營商店銷售之餐飲及商品係於客戶購買餐飲及商品時認列收入。餐飲禮券之預收款項，於客戶使用該餐飲禮券兌換餐飲及商品前係認列為合約負債。

客戶忠誠計畫係於客戶購買餐飲及商品時給予未來購買餐飲及商品之點數，該點數提供重要權利，分攤至點數之交易價格於收取時認列合約負債，並於點數兌換或失效時轉列收入。

(十三) 租賃

本公司於合約成立日評估合約是否係屬（或包含）租賃。

本公司為承租人

除適用認列豁免之低價值標的資產租賃及短期租賃之租賃給付係按直線基礎於租賃期間內認列為費用，其他租賃皆於租賃開始日認列使用權資產及租賃負債。

使用權資產原始按成本（包含租賃負債之原始衡量金額、租賃開始日前支付之租賃給付減除收取之租賃誘因、原始直接成本及復原標的資產之估計成本）衡量，後續按成本減除累計折舊及累計減損損失後之金額衡量，並調整租賃負債之再衡量數。使用權資產係單獨表達於個體資產負債表。

使用權資產採直線基礎自租賃開始日起至耐用年限屆滿時或租賃期間屆滿時兩者之較早者提列折舊。

租賃負債原始按租賃給付（包含固定給付）之現值衡量。若租賃隱含利率容易確定，租賃給付使用該利率折現。若該利率並非容易確定，則使用承租人增額借款利率。

後續，租賃負債採有效利息法按攤銷後成本基礎衡量，且利息費用係於租賃期間分攤。若租賃期間、殘值保證下預期支付金額、標的資產購買選擇權之評估或用於決定租賃給付之指數或費率變動導致未來租賃給付有變動，本公司再衡量租賃負債，並相對調整使用權資產，惟若使用權資產之帳面金額已減至零，則剩餘之再衡量金額認列於損益中。對於不以單獨租賃處理之租賃修改，因減少租賃範圍之租賃負債再衡量係調減使用權資產，並認列租賃部分或全面終止之損益；因其他修改之租賃負債再衡量係調整使用權資產。租賃負債係單獨表達於個體資產負債表。

本公司與出租人進行新型冠狀病毒肺炎直接相關之租金協商，調整 110 年 6 月 30 日以前到期之租金致使租金減少，該等協商並未重大變動其他租約條款。

租賃協議中非取決於指數或費率之變動租金於發生當期認列為費用。

(十四) 員工福利

1. 短期員工福利

短期員工福利相關負債係以換取員工服務而預期支付之非折現金額衡量。

2. 退職後福利

確定提撥退休計畫之退休金係於員工提供服務期間將應提撥之退休金數額認列為費用。

確定福利退休計畫之確定福利成本（含服務成本、淨利息及再衡量數）係採預計單位福利法精算。服務成本（含當期服務成本及前期服務成本）及淨確定福利負債（資產）淨利息於發生時認列為員工福利費用。再衡量數（含精算損益及扣除利息後之計畫資產報酬）於發生時認列於其他綜合損益並列入保留盈餘，後續期間不重分類至損益。

淨確定福利負債（資產）係確定福利退休計畫之提撥短絀（剩餘）。淨確定福利資產不得超過從該計畫退還提撥金或可減少未來提撥金之現值。

(十五) 股份基礎給付協議

給與員工之員工認股權

員工認股權係按給與日權益工具之公允價值及預期既得之最佳估計數量，於既得期間內以直線基礎認列費用，並同時調整資本公積－員工認股權。若其於給與日立即既得，係於給與日全數認列費用。本公司以庫藏股票轉讓員工，係董事會通過日為給與日。

本公司於每一資產負債表日修正預期既得之員工認股權估計數量。若有修正原估計數量，其影響數係認列為損益，使累計費用反映修正之估計數，並相對調整資本公積－員工認股權。

(十六) 所得稅

所得稅費用係當期所得稅及遞延所得稅之總和。

1. 當期所得稅

依我國所得稅法規定計算之未分配盈餘加徵所得稅，係於股東會決議年度認列。

以前年度應付所得稅之調整，列入當期所得稅。

2. 遞延所得稅

遞延所得稅係依帳載資產及負債帳面金額與計算課稅所得之課稅基礎二者所產生之暫時性差異計算。

遞延所得稅負債一般係就所有應課稅暫時性差異予以認列，而遞延所得稅資產則於很有可能課稅所得以供可減除暫時性差異等支出所產生之所得稅抵減使用時認列。

與投資子公司相關之應課稅暫時性差異皆認列遞延所得稅負債，惟本公司若可控制暫時性差異迴轉之時點，且該暫時性差異很有可能於可預見之未來不會迴轉者除外。與此類投資有關之可減除暫時性差異，僅於其很有可能足夠課稅所得用以實現暫時性差異，且於可預見之未來預期將迴轉的範圍內，予以認列遞延所得稅資產。

遞延所得稅資產之帳面金額於每一資產負債表日予以重新檢視，並針對已不再很有可能足夠之課稅所得以供其回收所有或部分資產者，調減帳面金額。原未認列為遞延所得稅資產

者，亦於每一資產負債表日予以重新檢視，並在未來很有可能產生課稅所得以供其回收所有或部分資產者，調增帳面金額。

遞延所得稅資產及負債係以預期負債清償或資產實現當期之稅率衡量，該稅率係以資產負債表日已立法或已實質性立法之稅率及稅法為基礎。遞延所得稅負債及資產之衡量係反映本公司於資產負債表日預期回收或清償其資產及負債帳面金額之方式所產生之租稅後果。

3. 當期及遞延所得稅

當期及遞延所得稅係認列於損益，惟與認列於其他綜合損益或直接計入權益之項目相關之當期及遞延所得稅係分別認列於其他綜合損益或直接計入權益。

若當期所得稅或遞延所得稅係自取得子公司所產生，其所得稅影響數納入投資子公司之會計處理。

五、重大會計判斷、估計及假設不確定性之主要來源

本公司於採用會計政策時，對於不易自其他來源取得相關資訊者，管理階層必須基於歷史經驗及其他攸關之因素作出相關之判斷、估計及假設。實際結果可能與估計有所不同。

本公司將新型冠狀病毒肺炎疫情造成之經濟影響納入重大會計估計之考量，管理階層將對估計與基本假設持續檢視。若估計之修正僅影響當期，則於修正當期認列；若會計估計之修正同時影響當期及未來期間，則於修正當期及未來期間認列。

六、現金及約當現金

	109年12月31日	108年12月31日
庫存現金及週轉金	\$ 27,741	\$ 20,598
銀行支票及活期存款	1,026,643	551,426
銀行定期存款	-	29,980
	<u>\$ 1,054,384</u>	<u>\$ 602,004</u>

銀行定期存款於資產負債表日之利率區間如下：

	109年12月31日	108年12月31日
銀行定期存款	-	2.38%

七、按攤銷後成本衡量之金融資產

	<u>109年12月31日</u>	<u>108年12月31日</u>
<u>流動</u>		
<u>國內投資</u>		
原始到期日超過3個月之		
定期存款	<u>\$ 691,760</u>	<u>\$ 860,726</u>

截至 109 年及 108 年 12 月 31 日止，原始到期日超過 3 個月之定期存款利率區間分別為年利率 0.46%~1.35% 及 1.04%~3.28%。

八、應收票據及應收帳款

	<u>109年12月31日</u>	<u>108年12月31日</u>
<u>應收票據</u>		
<u>按攤銷後成本衡量</u>		
總帳面金額	\$ 1,608	\$ 480
減：備抵損失	-	-
	<u>\$ 1,608</u>	<u>\$ 480</u>
<u>應收帳款</u>		
<u>按攤銷後成本衡量</u>		
總帳面金額	\$ 127,673	\$ 120,474
減：備抵損失	-	-
	<u>\$ 127,673</u>	<u>\$ 120,474</u>

本公司對銷售客戶多採現金收付（或信用卡），除部分據點設立於賣場或百貨及與異業進行合作之應收帳款，係以雙方協商後之授信期間為主，授信期間為 30~90 天。於決定應收帳款可回收性時，本公司考量應收帳款自原始授信日至資產負債表日信用品質之任何改變。

本公司按存續期間預期信用損失認列應收帳款之備抵損失。存續期間預期信用損失係使用準備矩陣計算，其考量客戶過去違約紀錄與現時財務狀況、產業經濟情勢，並同時考量 GDP 預測及產業展望。因本公司之信用損失歷史經驗顯示，不同客戶群之損失型態並無顯著差異，因此準備矩陣未進一步區分客戶群，僅以應收帳款立帳天數訂定預期信用損失率。

本公司依準備矩陣衡量應收票據及應收款項之備抵損失如下：

109年12月31日

	0至30天	31至60天	61至90天	91至120天	120天以上	合 計
預期信用損失率	-	-	-	-	-	-
總帳面金額	\$ 121,281	\$ 7,787	\$ 178	\$ 31	\$ 4	\$ 129,281
備抵損失(存續期間 預期信用損失)	-	-	-	-	-	-
攤銷後成本	<u>\$ 121,281</u>	<u>\$ 7,787</u>	<u>\$ 178</u>	<u>\$ 31</u>	<u>\$ 4</u>	<u>\$ 129,281</u>

108年度

	0至30天	31至60天	61至90天	91至120天	120天以上	合 計
預期信用損失率	-	-	-	-	-	-
總帳面金額	\$ 108,845	\$ 11,306	\$ 87	\$ 316	\$ 400	\$ 120,954
備抵損失(存續期間 預期信用損失)	-	-	-	-	-	-
攤銷後成本	<u>\$ 108,845</u>	<u>\$ 11,306</u>	<u>\$ 87</u>	<u>\$ 316</u>	<u>\$ 400</u>	<u>\$ 120,954</u>

九、存 貨

	109年12月31日	108年12月31日
原 料	\$ 96,997	\$ 496,667
商 品	29	61
	<u>\$ 97,026</u>	<u>\$ 496,728</u>

109及108年度與存貨相關之銷貨成本分別為4,107,417仟元及3,921,238仟元。銷貨成本包括存貨回升利益1,110仟元及2,106仟元。存貨回升利益係因該存貨於特定市場之銷售價格上揚所致。

十、採用權益法之投資

	109年12月31日	108年12月31日
投資子公司		
台品股份有限公司 (賽席爾)	\$ 1,951,606	\$ 1,698,170
王莆餐飲股份有限公司	42,707	88,066
群品餐飲股份有限公司	425,800	381,119
萬鮮股份有限公司	526,949	63,711
捷創投資股份有限公司	9,932	-
Wowprime USA Holding Ltd. (Samoa)	21,428	22,141
	<u>\$ 2,978,422</u>	<u>\$ 2,253,207</u>

子 公 司 名 稱	所有權權益及表決權百分比	
	109年12月31日	108年12月31日
台品股份有限公司(賽席爾)	100%	100%
王莆餐飲股份有限公司	100%	100%
群品餐飲股份有限公司	100%	100%
萬鮮股份有限公司	100%	100%
捷創投資股份有限公司	100%	-
Wowprime USA Holding Ltd. (Samoa)	100%	100%

採用權益法之投資及本公司對其所享有之損益及其他綜合損益份額，除 Wowprime USA Holding Ltd. (Samoa) 係按未經會計師查核之財務報表計算外，其餘皆係依據子公司同期間經會計師查核之財務報告計算；惟本公司管理階層認為上述子公司財務報告倘經會計師查核，尚不致產生重大之調整。

本公司間接持有之投資子公司明細，請參閱附表四。

十一、不動產、廠房及設備

	自有土地	房屋及建築物	水電消防設備	辦公設備	廚 房 及 餐 廳 設 備	租賃改良物	其他設備	合 計
成 本								
109年1月1日餘額	\$ 95,925	\$ 88,188	\$ 681,076	\$ 85,140	\$ 720,765	\$ 1,138,505	\$ 94,631	\$ 2,904,230
增 添	-	-	104,548	13,262	102,147	205,765	10,197	435,919
重 分 類	-	-	547	-	-	2,197	-	2,744
處 分	-	-	(126,117)	(12,517)	(136,904)	(201,150)	(15,010)	(491,698)
109年12月31日餘額	\$ 95,925	\$ 88,188	\$ 660,054	\$ 85,885	\$ 686,008	\$ 1,145,317	\$ 89,818	\$ 2,851,195
累計折舊及減損								
109年1月1日餘額	\$ -	\$ 44,473	\$ 461,217	\$ 57,868	\$ 515,837	\$ 712,368	\$ 79,909	\$ 1,871,672
折舊費用	-	1,898	84,689	9,498	84,877	153,194	5,771	339,927
處 分	-	-	(110,937)	(11,093)	(120,768)	(168,404)	(12,669)	(423,871)
109年12月31日餘額	\$ -	\$ 46,371	\$ 434,969	\$ 56,273	\$ 479,946	\$ 697,158	\$ 73,011	\$ 1,787,728
109年12月31日淨額	\$ 95,925	\$ 41,817	\$ 225,085	\$ 29,612	\$ 206,062	\$ 448,159	\$ 16,807	\$ 1,063,467
成 本								
108年1月1日餘額	\$ 95,925	\$ 88,188	\$ 679,331	\$ 83,026	\$ 719,399	\$ 1,110,966	\$ 100,089	\$ 2,876,924
增 添	-	-	106,049	16,785	116,006	221,374	6,942	467,156
重 分 類	-	-	7,387	-	3,374	10,598	-	21,359
處 分	-	-	(111,691)	(14,671)	(118,014)	(204,433)	(12,400)	(461,209)
108年12月31日餘額	\$ 95,925	\$ 88,188	\$ 681,076	\$ 85,140	\$ 720,765	\$ 1,138,505	\$ 94,631	\$ 2,904,230
累計折舊及減損								
108年1月1日餘額	\$ -	\$ 42,575	\$ 470,289	\$ 63,211	\$ 532,245	\$ 743,084	\$ 83,883	\$ 1,935,287
折舊費用	-	1,898	89,242	7,939	88,926	154,941	8,200	351,146
迴轉減損損失	-	-	-	-	-	(4,138)	-	(4,138)
處 分	-	-	(98,314)	(13,282)	(105,334)	(181,519)	(12,174)	(410,623)
108年12月31日餘額	\$ -	\$ 44,473	\$ 461,217	\$ 57,868	\$ 515,837	\$ 712,368	\$ 79,909	\$ 1,871,672
108年12月31日淨額	\$ 95,925	\$ 43,715	\$ 219,859	\$ 27,272	\$ 204,928	\$ 426,137	\$ 14,722	\$ 1,032,558

於 109 年度由於並無任何減損跡象，故本公司並未進行減損測試。

本公司管理階層於 108 年 12 月 31 日對各事業處門店評估未來獲利情況，經評估部分店面之不動產、廠房及設備之未來現金流量增加，致其可回收金額大於帳面金額，是以本公司於 108 年 1 月 1 日至 12 月

31日認列減損迴轉利益4,138仟元。本公司係採用使用價值作為可回收金額，所採用之折現率為4.6%，該減損迴轉利益已列入個體綜合損益表之其他利益及損失項下。

折舊費用係以直線基礎按下列耐用年數計提：

房屋及建築物	
房屋主建物	29至33年
裝潢設備	6至16年
水電消防設備	2至6年
辦公設備	2至6年
廚房及餐廳設備	2至6年
租賃改良物	2至6年
其他設備	3至6年

十二、租賃協議

(一) 使用權資產

	109年12月31日	108年12月31日
使用權資產帳面金額		
建築物	<u>\$ 1,475,342</u>	<u>\$ 1,294,241</u>
使用權資產之增添	<u>109年度</u> <u>\$ 630,330</u>	<u>108年度</u> <u>\$ 467,849</u>
使用權資產之處分	<u>\$ 67,729</u>	<u>\$ 74,041</u>
使用權資產之折舊費用		
建築物	<u>\$ 381,500</u>	<u>\$ 398,211</u>

(二) 租賃負債

	109年12月31日	108年12月31日
租賃負債帳面金額		
流動	\$ 307,863	\$ 333,143
非流動	<u>1,124,310</u>	<u>919,010</u>
	<u>\$ 1,432,173</u>	<u>\$ 1,252,153</u>

租賃負債之折現率區間如下：

	109年12月31日	108年12月31日
建築物	0.765%~1.065%	1.065%

(三) 重要承租活動及條款

本公司承租若干建築物做為辦公室及零售門市使用，租賃期間為2~8年。於租賃期間終止時，本公司對所租賃之建築物並無優惠承購權。

本公司因經營零售業務大量承租不動產以設立門市，該等租賃條款係由各業務單位管理階層協商且包含各式租賃給付條款。本公司為降低新成立之門市之固定成本，或控制利潤及營運之彈性，遂將變動給付納入租賃條款。本公司內之變動租賃給付條款相異甚大：

1. 大部分變動給付係按門市營業額特定百分比計算；
2. 某些變動給付條款包含下限或上限條款。

變動給付條款使營業額較高之門市產生較高租金成本，惟該條款有助於本公司之利潤管理。

本公司預期於未來變動租金費用佔門市銷售額之比例與本年度相當。

109年因新型冠狀病毒肺炎疫情嚴重影響市場經濟，本公司與各出租人進行租賃標的租約協商，出租人同意依據協商結果分別調降租金金額，租賃給付之減少於減讓事項或情況發生時，相對調減使用權資產及租賃負債15,816仟元。

(四) 其他租賃資訊

	<u>109年度</u>	<u>108年度</u>
不計入租賃負債衡量中之 變動租賃給付及短期租賃 費用	<u>\$ 157,127</u>	<u>\$ 148,996</u>
租賃之現金（流出）總額	<u>(\$ 554,070)</u>	<u>(\$ 558,964)</u>

本公司選擇對符合短期租賃之店鋪、辦公室及辦公設備及符合低價值資產租賃之若干電腦設備租賃適用認列之豁免，不對該等租賃認列相關使用權資產及租賃負債。

租賃期間於資產負債表日後開始之所有承租承諾如下：

	<u>109年度</u>	<u>108年度</u>
承租承諾	<u>\$ 735</u>	<u>\$ 993</u>

十三、其他無形資產

	<u>電 腦 軟 體</u>
<u>成 本</u>	
109年1月1日餘額	\$ 18,620
單獨取得	9,128
處分(附註二九)	(300)
109年12月31日餘額	<u>\$ 27,448</u>
<u>累計攤銷</u>	
109年1月1日餘額	\$ 12,936
攤銷費用	4,479
處分(附註二九)	(5)
109年12月31日餘額	<u>\$ 17,410</u>
109年12月31日淨額	<u>\$ 10,038</u>
<u>成 本</u>	
108年1月1日餘額	\$ 19,518
單獨取得	1,043
處分	(1,941)
108年12月31日餘額	<u>\$ 18,620</u>
<u>累計攤銷</u>	
108年1月1日餘額	\$ 11,292
攤銷費用	3,585
處分	(1,941)
108年12月31日餘額	<u>\$ 12,936</u>
108年12月31日淨額	<u>\$ 5,684</u>

攤銷費用係以直線基礎按下列耐用年數計提：

電腦軟體 2至6年

依功能別彙總攤銷費用：

	<u>109年度</u>	<u>108年度</u>
管理費用	<u>\$ 4,479</u>	<u>\$ 3,585</u>

十四、預付款項

	<u>109年12月31日</u>	<u>108年12月31日</u>
<u>流 動</u>		
預付租金	\$ 5,255	\$ 5,618
用品盤存	193	8,822
預付貨款(附註二九)	14,125	130,363
其 他	<u>4,348</u>	<u>5,714</u>
	<u>\$ 23,921</u>	<u>\$ 150,517</u>

十五、其他金融資產－流動

	<u>109年12月31日</u>	<u>108年12月31日</u>
信託專戶存款	\$ 849,882	\$ 842,974
質押定存單	<u>109,787</u>	<u>94,619</u>
	<u>\$ 959,669</u>	<u>\$ 937,593</u>

其他金融資產於資產負債表日之利率區間如下：

	<u>109年12月31日</u>	<u>108年12月31日</u>
信託專戶存款	0.01%~1.035%	0.01%~1.035%
質押定存單	0.36%~0.81%	1.95%~3.15%

其他金融資產質押之資訊，請參閱附註三十。

十六、其他資產

	<u>109年12月31日</u>	<u>108年12月31日</u>
<u>流 動</u>		
其他應收款	\$ 1,482	\$ 23,937
其他應收款－關係人(附註二九)	62,695	190,677
其 他	<u>22,193</u>	<u>6,381</u>
	<u>\$ 86,370</u>	<u>\$ 220,995</u>
<u>非 流 動</u>		
存出保證金	\$ 131,438	\$ 127,318
預付投資款	<u>74,828</u>	<u>161,755</u>
	<u>\$ 206,266</u>	<u>\$ 289,073</u>

十七、應付票據及應付帳款

	109年12月31日	108年12月31日
<u>應付票據</u>		
因營業而發生	\$ 48,037	\$ 36,418
<u>應付帳款</u>		
因營業而發生		
非關係人	\$ 107,063	\$ 287,816
關係人（附註二九）	219,743	-
	<u>\$ 326,806</u>	<u>\$ 287,816</u>

本公司購買食材原料之平均賒帳期間為 30~60 天。

十八、其他負債

	109年12月31日	108年12月31日
<u>其他應付款</u>		
應付設備款	\$ 149,698	\$ 101,190
應付薪資及獎金	334,745	314,130
應付租金	30,296	27,641
應付退休金	21,916	22,562
應付保險費	56,242	59,160
應付休假給付	25,070	20,198
應付營業稅	11,051	29,115
其他	105,693	128,538
	<u>734,711</u>	<u>702,534</u>
其他應付款—關係人（附註二九）	8,247	4,978
	<u>\$ 742,958</u>	<u>\$ 707,512</u>

十九、負債準備

	109年12月31日	108年12月31日
<u>非流動</u>		
除役負債	\$ 39,567	\$ 33,883
		<u>除 役 負 債</u>
109年1月1日餘額		\$ 33,883
本年度新增		9,000
本年度處分		(3,316)
109年12月31日餘額		<u>\$ 39,567</u>

（接次頁）

(承前頁)

	<u>除 役 負 債</u>
108年1月1日餘額	\$ 26,685
本年度新增	14,305
本年度處分	<u>(7,107)</u>
108年12月31日餘額	<u>\$ 33,883</u>

除役負債準備係本公司向業主承租店舖，約定承租人返還租賃資產予出租人時，需回復租賃開始時之原始狀態工作所估計之相關成本。

二十、退職後福利計畫

(一) 確定提撥計畫

本公司所適用「勞工退休金條例」之退休金制度，係屬政府管理之確定提撥退休計畫，依員工每月薪資6%提撥退休金至勞工保險局之個人專戶。

確定提撥計畫相關退休金費用係分別列入下列項目：

	<u>109年度</u>	<u>108年度</u>
營業成本	\$ 43,675	\$ 45,630
推銷費用	65,622	68,744
管理費用	<u>10,453</u>	<u>11,038</u>
	<u>\$ 119,750</u>	<u>\$ 125,412</u>

(二) 確定福利計畫

本公司依我國「勞動基準法」辦理之退休金制度係屬政府管理之確定福利退休計畫。員工退休金之支付，係根據服務年資及核准退休日前6個月平均工資計算。本公司按員工每月薪資總額2%提撥退休金，交由勞工退休準備金監督委員會以該委員會名義存入台灣銀行之專戶，年度終了前，若估算專戶餘額不足給付次一年度內預估達到退休條件之勞工，次年度3月底前將一次提撥其差額。該專戶係委託勞動部勞動基金運用局管理，本公司並無影響投資管理策略之權利。

列入個體資產負債表之確定福利計畫金額列示如下：

	109年12月31日	108年12月31日
確定福利義務現值	\$ 151,022	\$ 146,974
計畫資產公允價值	(39,636)	(40,218)
淨確定福利負債	<u>\$ 111,386</u>	<u>\$ 106,756</u>

淨確定福利負債變動如下：

	確 定 福 利 義 務 現 值	計 畫 資 產 公 允 價 值	淨 確 定 福 利 負 債
108年1月1日餘額	<u>\$ 158,814</u>	(<u>\$ 41,676</u>)	<u>\$ 117,138</u>
服務成本			
當期服務成本	43	-	43
前期服務成本	284	-	284
利息費用(收入)	<u>2,184</u>	(<u>580</u>)	<u>1,604</u>
認列於損益	<u>2,511</u>	(<u>580</u>)	<u>1,931</u>
再衡量數			
計畫資產報酬(除包含於 淨利息之金額外)	-	(1,369)	(1,369)
精算損失(利益)			
—人口統計假設變 動	6,371	-	6,371
—財務假設變動	7,692	-	7,692
—經驗調整	(<u>16,638</u>)	-	(<u>16,638</u>)
認列於其他綜合損益	(<u>2,575</u>)	(<u>1,369</u>)	(<u>3,944</u>)
雇主提撥	-	(1,007)	(1,007)
福利支付	(4,414)	4,414	-
其他	(<u>7,362</u>)	-	(<u>7,362</u>)
108年12月31日餘額	<u>\$ 146,974</u>	(<u>\$ 40,218</u>)	<u>\$ 106,756</u>
109年1月1日餘額	<u>\$ 146,974</u>	(<u>\$ 40,218</u>)	<u>\$ 106,756</u>
服務成本			
當期服務成本	44	-	44
利息費用(收入)	<u>1,470</u>	(<u>408</u>)	<u>1,062</u>
認列於損益	<u>1,514</u>	(<u>408</u>)	<u>1,106</u>
再衡量數			
計畫資產報酬(除包含於 淨利息之金額外)	-	(1,273)	(1,273)

(接次頁)

(承前頁)

	確定福利 義務現值	計畫資產 公允價值	淨確定福利 負債
精算損失(利益)			
—人口統計假設變動	\$ 2,439	\$ -	\$ 2,439
—財務假設變動	10,473	-	10,473
—經驗調整	(4,716)	-	(4,716)
認列於其他綜合損益	<u>8,196</u>	<u>(1,273)</u>	<u>6,923</u>
雇主提撥		(1,007)	(1,007)
福利支付	(3,270)	3,270	-
其他	<u>(2,392)</u>	<u>-</u>	<u>(2,392)</u>
109年12月31日餘額	<u>\$ 151,022</u>	<u>(\$ 39,636)</u>	<u>\$ 111,386</u>

確定福利計畫認列於損益之金額依功能別彙總如下：

	109年度	108年度
推銷費用	\$ -	\$ 1,192
管理費用	<u>1,106</u>	<u>739</u>
	<u>\$ 1,106</u>	<u>\$ 1,931</u>

本公司因「勞動基準法」之退休金制度暴露於下列風險：

1. 投資風險：勞動部勞動基金運用局透過自行運用及委託經營方式，將勞工退休基金分別投資於國內(外)權益證券與債務證券及銀行存款等標的，惟本公司之計畫資產得分配金額係以不低於當地銀行2年定期存款利率計算而得之收益。
2. 利率風險：公司債之利率下降將使確定福利義務現值增加，惟計畫資產之債務投資報酬亦會隨之增加，兩者對淨確定福利負債之影響具有部分抵銷之效果。
3. 薪資風險：確定福利義務現值之計算係參考計畫成員之未來薪資。因此計畫成員薪資之增加將使確定福利義務現值增加。

本公司之確定福利義務現值係由合格精算師進行精算，衡量日之重大假設如下：

	109年12月31日	108年12月31日
折現率	0.5%	1.00%
薪資預期增加率	2%	2.00%

若重大精算假設分別發生合理可能之變動，在所有其他假設維持不變之情況下，將使確定福利義務現值增加（減少）之金額如下：

	109年12月31日	108年12月31日
折現率		
增加 0.25%	(\$ 5,387)	(\$ 5,337)
減少 0.25%	\$ 5,656	\$ 5,607
薪資預期增加率		
增加 0.25%	\$ 5,479	\$ 5,459
減少 0.25%	(\$ 5,248)	(\$ 5,224)

由於精算假設可能彼此相關，僅單一假設變動之可能性不大，故上述敏感度分析可能無法反映確定福利義務現值實際變動情形。

	109年12月31日	108年12月31日
預期1年內提撥金額	\$ 1,028	\$ 1,028
確定福利義務平均到期期間	14.5年	14.8年

二一、權益

(一) 股本

普通股

	109年12月31日	108年12月31日
額定股數（仟股）	100,000	100,000
額定股本	\$ 1,000,000	\$ 1,000,000
已發行且已收足股款之股數 （仟股）	76,988	76,988
已發行股本	\$ 769,879	\$ 769,879

已發行之普通股每股面額為 10 元，每股享有一表決權及收取股利之權利。

(二) 資本公積

	<u>109年12月31日</u>	<u>108年12月31日</u>
<u>得用以彌補虧損、發放現金或撥充股本(1)</u>		
股票發行溢價	\$ 1,791,402	\$ 1,863,668
庫藏股交易	5,189	3,382
<u>僅得用以彌補虧損</u>		
認股對子公司所有權權益變動數(2)	139	-
<u>不得作為任何用途</u>		
員工認股權	440	294
	<u>\$ 1,797,170</u>	<u>\$ 1,867,344</u>

(1) 此類資本公積得用以彌補虧損，亦得於公司無虧損時，用以發放現金或撥充股本，惟撥充股本時每年以實收股本之一定比率為限。

(2) 此類資本公積係本公司未實際取得或處分子公司股權時，因子公司權益變動認列之權益交易影響數。

(三) 保留盈餘及股利政策

依本公司章程之盈餘分派政策規定，年度決算如有盈餘，依法繳納稅捐，彌補累積虧損後，再提 10% 為法定盈餘公積，但法定盈餘公積已達本公司實收資本額時，得不再提列，其餘再依法令規定提列或迴轉特別盈餘公積；如尚有餘額，併同累積未分配盈餘，由董事會擬具盈餘分配議案，提請股東會決議分派股東股息紅利。本公司章程規定之員工及董監事酬勞分派政策，參閱附註二三之(八)員工酬勞及董監事酬勞。

本公司屬餐飲服務業，企業生命週期正值成熟茁壯期，獲利穩定且財務結構健全，故盈餘之分派，除依公司法及本公司章程規定外，將視公司資本規劃及經營成果，決定每年股利分派方式。惟原則採取股利穩定暨平衡政策，並於每年股東常會前由董事會依據經營結果、財務狀況及資本規劃情形，擬訂盈餘分派方式（現金股利或股票股利）及金額，其中現金股利比率不低於股利總額 20%。惟

此項股東現金股利之比率，得視當年度實際獲利及資金需求狀況，經股東會決議調整之。

法定盈餘公積應提撥至其餘額達公司實收股本總額時為止。法定盈餘公積得用以彌補虧損。公司無虧損時，法定盈餘公積超過實收股本總額 25% 之部分除得撥充股本外，尚得以現金分配。

本公司依金管證發字第 1010012865 號函及「採用國際財務報導準則 (IFRSs) 後，提列特別盈餘公積之適用疑義問答」等規定提列及迴轉特別盈餘公積。

本公司於 109 年 6 月 5 日及 108 年 6 月 6 日舉行股東常會，分別決議通過 108 及 107 年度盈餘分配案如下：

	盈 餘 分 配 案		每 股 股 利 (元)	
	108年度	107年度	108年度	107年度
法定盈餘公積	\$ 35,646	\$ 34,107	\$ -	\$ -
特別盈餘公積	55,378	24,515	-	-
現金股利	265,436	282,448	3.49	3.76

另本公司股東常會於 109 年 6 月 5 日及 108 年 6 月 6 日決議以資本公積 72,266 仟元及 47,245 仟元發放現金，每股 0.95 元及 0.63 元。

本公司 110 年 3 月 10 日董事會擬議 109 年度盈餘分配案如下：

	盈 餘 分 配 案	每 股 股 利 (元)
法定盈餘公積	<u>\$ 33,186</u>	\$ -
特別盈餘公積	<u>(\$ 28,424)</u>	-
現金股利	<u>\$ 327,093</u>	4.30

有關 109 年度之盈餘分配案尚待預計於 110 年 6 月 29 日召開之股東常會決議。

(四) 特別盈餘公積

	109年度	108年度
年初餘額	\$ 87,763	\$ 63,248
提列特別盈餘公積		
其他權益項目減項提列數	<u>55,378</u>	<u>24,515</u>
年底餘額	<u>\$ 143,141</u>	<u>\$ 87,763</u>

(五) 其他權益項目

國外營運機構財務報表換算之兌換差額

	<u>109年度</u>	<u>108年度</u>
年初餘額	(\$ 143,141)	(\$ 87,763)
當年度產生		
國外營運機構財務報表		
所產生之兌換差額	35,530	(69,223)
相關所得稅	(7,106)	13,845
年底餘額	<u>(\$ 114,717)</u>	<u>(\$ 143,141)</u>

(六) 庫藏股票

<u>收 回 原 因</u>	<u>轉讓股份予員工 (仟 股)</u>
109年1月1日股數	1,943
員工認股	(951)
109年12月31日股數	<u> 992</u>
108年1月1日股數	3,723
員工認股	(1,780)
108年12月31日股數	<u> 1,943</u>

依證券交易法之規定，公司買回股份之數量比例，不得超過已發行股份總數 10%；買回股份之總金額，不得逾保留盈餘加發行股份溢價及已實現之資本公積之金額。前述公司買回之股份，應於買回之日起 3 年內將其轉讓，逾期未轉讓者，視為公司未發行股份，並應辦理變更登記。

本公司董事會於 108 年 3 月 7 日決議將庫藏股 3,723 仟股以每股 80.51 元轉讓予員工，於既得期間依員工勞務之提供認列酬勞成本，分別於 109 年及 108 年 1 月 1 日至 12 月 31 日認列酬勞成本 1,953 仟元及 3,676 仟元。

本公司於 109 年 7 月 6 日及 108 年 5 月 17 日轉讓持有之庫藏股票予員工 951 仟股及 1,780 仟股，相關轉讓價款為 76,565 仟元及 143,308 仟元。

本公司持有之庫藏股票，依證券交易法規定不得質押，亦不得享有股利之分派及表決權等權利。子公司持有本公司股票視同庫藏

股票處理，除不得參與本公司之現金增資及無表決權外，其餘與一般股東權利相同。

二二、收 入

<u>客 戶 合 約 收 入</u>	<u>109年度</u>	<u>108年度</u>
餐飲銷售收入	\$ 7,993,252	\$ 7,567,620
商品銷售收入	<u>7,649</u>	<u>3,596</u>
	<u>\$ 8,000,901</u>	<u>\$ 7,571,216</u>

(一) 客戶合約說明

餐飲銷售收入

自營商店銷售之餐飲係於客戶購買餐飲時認列收入。

商品銷售收入

本公司商品銷售收入來自農產品、包裝食品及生鮮食材之買賣。本公司係於客戶對該商品已有訂定價格與使用之權利且負有再銷售之主要責任，並承擔商品陳舊過時風險之時點認列收入。

(二) 合約餘額

	<u>109年12月31日</u>	<u>108年12月31日</u>	<u>108年1月1日</u>
應收票據及應收帳款（附註八）	<u>\$ 129,281</u>	<u>\$ 120,954</u>	<u>\$ 183,892</u>
合約負債			
預收餐飲禮券款	\$ 2,395,688	\$ 2,306,798	\$ 2,289,270
客戶忠誠計劃	51,294	-	-
商品銷售	<u>2,469</u>	<u>2,925</u>	<u>-</u>
	<u>\$ 2,449,451</u>	<u>\$ 2,309,723</u>	<u>\$ 2,289,270</u>

來自年初合約負債於當年度認列為收入之金額如下：

	<u>109年度</u>	<u>108年度</u>
<u>來自年初合約負債</u>		
餐飲禮券款	<u>\$ 763,221</u>	<u>\$ 853,190</u>

(三) 客戶合約收入之細分

	109年度	108年度
<u>商品或勞務之類型</u>		
精緻餐飲事業群	\$ 3,506,089	\$ 3,387,049
快食尚餐飲事業群	-	15,261
休閒餐飲事業群	3,094,450	3,110,179
鍋類事業群	954,201	786,225
泛中餐事業群	446,161	272,502
	<u>\$ 8,000,901</u>	<u>\$ 7,571,216</u>

(四) 尚未全部完成之客戶合約

	109年12月31日	108年12月31日
<u>餐飲銷售服務</u>		
—109年履行	\$ -	\$ 1,165,951
—110年履行	1,289,105	401,988
—111年履行	471,294	198,357
—112年履行	256,711	126,438
—113年履行	148,735	414,064
—114年以後履行	229,843	-
	<u>\$ 2,395,688</u>	<u>\$ 2,306,798</u>

上述揭露不包含預期存續期間未超過一年之客戶合約。

二三、繼續營業單位淨利

(一) 利息收入

	109年度	108年度
銀行存款	\$ 22,005	\$ 30,279
押金設算息	425	391
資金貸與利息收入(附註二 九)	230	-
	<u>\$ 22,660</u>	<u>\$ 30,670</u>

(二) 其他收入

	109年度	108年度
權利金收入	\$ 15	\$ 757
其他(附註二九)	86,975	96,876
	<u>\$ 86,990</u>	<u>\$ 97,633</u>

(三) 其他利益及損失

	<u>109年度</u>	<u>108年度</u>
處分不動產、廠房及設備損失	(\$ 55,772)	(\$ 45,569)
淨外幣兌換損失	(24,395)	(14,553)
減損迴轉利益	-	4,138
租賃修改損失	(1,871)	(1,426)
其他	(9,788)	(14,590)
	<u>(\$ 91,826)</u>	<u>(\$ 72,000)</u>

上述 109 年及 108 年 1 月 1 日至 12 月 31 日認列之處分不動產、廠房及設備損失，主要係因部分店面遷點或閉店，因而報廢未達耐用年限之租賃改良物及設備。

(四) 財務成本

	<u>109年度</u>	<u>108年度</u>
租賃負債之利息	(\$ 12,491)	(\$ 12,863)
銀行借款之利息	(260)	-
	<u>(\$ 12,751)</u>	<u>(\$ 12,863)</u>

(五) 減損（損失）迴轉

	<u>109年度</u>	<u>108年度</u>
存貨（包含於營業成本）	\$ 1,110	\$ 2,106
不動產、廠房及設備（包含於其他利益及損失）	-	4,138
	<u>\$ 1,110</u>	<u>\$ 6,244</u>

(六) 折舊及攤銷

	<u>109年度</u>	<u>108年度</u>
折舊費用依功能別彙總		
營業成本	\$ 287,658	\$ 299,796
營業費用	433,769	449,561
	<u>\$ 721,427</u>	<u>\$ 749,357</u>
攤銷費用依功能別彙總		
營業費用	\$ 4,479	\$ 3,585

(七) 員工福利費用

	109年度	108年度
短期員工福利	\$ 2,664,471	\$ 2,693,848
退職後福利 (附註二十)		
確定提撥計畫	119,750	125,412
確定福利計畫	<u>1,106</u>	<u>1,931</u>
	120,856	127,343
其他員工福利	<u>371,972</u>	<u>398,157</u>
員工福利費用合計	<u>\$ 3,157,299</u>	<u>\$ 3,219,348</u>
依功能別彙總		
營業成本	\$ 1,198,273	\$ 1,224,769
營業費用	<u>1,959,026</u>	<u>1,994,579</u>
	<u>\$ 3,157,299</u>	<u>\$ 3,219,348</u>

(八) 員工酬勞及董監事酬勞

本公司依章程規定，年度如有獲利，應提撥 0.1% 至 10% 之員工酬勞及不高於 1% 之董事酬勞，但公司尚有累積虧損時，應預先保留彌補數額。員工酬勞及董事酬勞分派案應由董事會決議以股票或現金分派發，其發放對象包含符合一定條件之從屬公司員工，並提報股東會。

109 及 108 年度員工酬勞及董事酬勞分別於 110 年 3 月 10 日及 109 年 3 月 10 日經董事會決議如下：

估列比例

	109年度	108年度
員工酬勞	0.1%	0.1%
董事酬勞	-	-

金 額

	109年度		108年度	
	現	金	現	金
員工酬勞	\$	412	\$	427
董事酬勞		-		-

年度個體財務報告通過發布日後若金額仍有變動，則依會計估計變動處理，於次一年度調整入帳。

108 及 107 年度員工酬勞及董監事酬勞之實際配發金額與 108 及 107 年度個體財務報告認列之金額並無差異。

有關本公司董事會決議之員工酬勞及董事酬勞資訊，請至台灣證券交易所「公開資訊觀測站」查詢。

二四、繼續營業單位所得稅

(一) 認列於損益之所得稅

所得稅費用之主要組成如下：

	<u>109年度</u>	<u>108年度</u>
當期所得稅		
本年度產生者	\$ 102,442	\$ 75,736
以前年度之調整	<u>225</u>	<u>140</u>
	<u>102,667</u>	<u>75,876</u>
遞延所得稅		
本年度產生者	(39,012)	(4,648)
認列於損益之所得稅費用	<u>\$ 63,655</u>	<u>\$ 71,228</u>

會計所得與所得稅費用之調節如下：

	<u>109年度</u>	<u>108年度</u>
繼續營業單位稅前淨利	<u>\$ 411,918</u>	<u>\$ 426,246</u>
稅前淨利按法定稅率計算之		
所得稅費用	\$ 82,384	\$ 85,249
免稅所得	(19,768)	(9,610)
稅上不可減除之費損	814	156
未認列之可減除暫時性差異	-	(4,707)
以前年度之當期所得稅費用		
於本年度之調整	<u>225</u>	<u>140</u>
認列於損益之所得稅費用	<u>\$ 63,655</u>	<u>\$ 71,228</u>

(二) 認列於其他綜合損益之所得稅

	<u>109年度</u>	<u>108年度</u>
<u>遞延所得稅</u>		
本年度產生者		
— 國外營運機構換算	(\$ 7,106)	\$ 13,845
— 確定福利計畫再衡量		
數	<u>1,385</u>	(789)
認列於其他綜合損益之所得		
稅利益	<u>(\$ 5,721)</u>	<u>\$ 13,056</u>

(三) 本期所得稅負債

	109年12月31日	108年12月31日
本期所得稅負債		
應付所得稅	\$ 62,582	\$ 35,263

(四) 遞延所得稅資產與負債

遞延所得稅資產及負債之變動如下：

109 年度

	年初餘額	認列於損益	認列於其他 綜合損益	年底餘額
<u>遞延所得稅資產</u>				
暫時性差異				
存貨跌價損失	\$ 222	(\$ 222)	\$ -	\$ -
不動產、廠房及設備 減損損失	81	-	-	81
兌換差額	-	4,506	-	4,506
國外營運機構兌換差 額	35,785	-	(7,106)	28,679
確定福利退休計畫	21,351	(458)	1,385	22,278
應付休假給付	4,040	974	-	5,014
	<u>\$ 61,479</u>	<u>\$ 4,800</u>	<u>(\$ 5,721)</u>	<u>\$ 60,558</u>
<u>遞延所得稅負債</u>				
暫時性差異				
兌換差額	\$ 329	(\$ 329)	\$ -	\$ -
子公司	155,739	(33,883)	-	121,856
	<u>\$ 156,068</u>	<u>(\$ 34,212)</u>	<u>\$ -</u>	<u>\$ 121,856</u>

108 年度

	年初餘額	認列於損益	認列於其他 綜合損益	年底餘額
<u>遞延所得稅資產</u>				
暫時性差異				
存貨跌價損失	\$ 643	(\$ 421)	\$ -	\$ 222
不動產、廠房及設備 減損損失	2,875	(2,794)	-	81
國外營運機構兌換差 額	21,940	-	13,845	35,785
確定福利退休計畫	23,428	(1,288)	(789)	21,351
應付休假給付	4,384	(344)	-	4,040
	<u>\$ 53,270</u>	<u>(\$ 4,847)</u>	<u>\$ 13,056</u>	<u>\$ 61,479</u>

(接次頁)

(承前頁)

<u>遞延所得稅負債</u>	<u>年初餘額</u>	<u>認列於損益</u>	<u>認列於其他</u>	
			<u>綜合損益</u>	<u>年底餘額</u>
暫時性差異				
兌換差額	\$ 3,139	(\$ 2,810)	\$ -	\$ 329
子公司	<u>162,424</u>	<u>(6,685)</u>	-	<u>155,739</u>
	<u>\$ 165,563</u>	<u>(\$ 9,495)</u>	<u>\$ -</u>	<u>\$ 156,068</u>

(五) 所得稅核定情形

本公司歷年之營利事業所得稅結算申報業經稅捐稽徵機關核定至 107 年度。

二五、每股盈餘

單位：每股元

	<u>109年度</u>	<u>108年度</u>
基本每股盈餘	<u>\$ 4.61</u>	<u>\$ 4.77</u>
稀釋每股盈餘	<u>\$ 4.61</u>	<u>\$ 4.77</u>

用以計算每股盈餘之盈餘及普通股加權平均股數如下：

本年度淨利

	<u>109年度</u>	<u>108年度</u>
用以計算基本每股盈餘之淨利	\$ 348,263	\$ 355,018
具稀釋作用潛在普通股之影響	-	-
用以計算稀釋每股盈餘之淨利	<u>\$ 348,263</u>	<u>\$ 355,018</u>

股 數

單位：仟股

	<u>109年度</u>	<u>108年度</u>
用以計算基本每股盈餘之普通股加權平均股數	75,507	74,377
具稀釋作用潛在普通股之影響：		
員工酬勞	<u>4</u>	<u>6</u>
用以計算稀釋每股盈餘之普通股加權平均股數	<u>75,511</u>	<u>74,383</u>

若本公司得選擇以股票或現金發放員工酬勞，則計算稀釋每股盈餘時，假設員工酬勞將採發放股票方式，並於該潛在普通股具有稀釋作用時計入加權平均流通在外股數，以計算稀釋每股盈餘。於次年度

決議員工酬勞發放股數前計算稀釋每股盈餘時，亦繼續考量該等潛在普通股之稀釋作用。

二六、現金流量資訊

(一) 非現金交易

1. 除已於其他附註揭露外，本公司於 109 及 108 年度進行下列僅有部分現金收付之投資活動：

	109年度	108年度
增置不動產、廠房及設備		
不動產、廠房及設備		
增加數	\$ 435,919	\$ 467,156
加：期初應付設備款	101,190	67,120
期初除役負債	33,883	26,685
減：期末應付設備款	(149,698)	(101,190)
期末除役負債	(39,567)	(33,883)
支付現金	<u>\$ 381,727</u>	<u>\$ 425,888</u>

2. 本公司於 109 及 108 年度將預付設備款重分類至不動產、廠房及設備分別為 2,744 仟元及 21,359 仟元。

3. 本公司於 108 年 8 月 8 日董事會通過對萬鮮股份有限公司增加投資額度案，萬鮮公司已於 108 年 12 月 31 日董事會決議以存貨抵繳股款 440,000 仟元，增資基準日為 109 年 1 月 1 日，本公司於 108 年度先將其中 86,927 仟元之存貨轉增資至萬鮮公司。

(二) 來自籌資活動之負債變動

109 年度

	109年		非 現 金 之 變 動				109年
	1月1日	現金流量	新增租賃	財務成本	租約重衡量	閉店重衡量	12月31日
租賃負債	<u>\$ 1,252,153</u>	<u>(\$ 378,214)</u>	<u>\$ 451,605</u>	<u>\$ 12,491</u>	<u>\$ 159,996</u>	<u>(\$ 65,858)</u>	<u>\$ 1,432,173</u>

108 年度

	108年		非 現 金 之 變 動				108年
	1月1日	現金流量	新增租賃	財務成本	租約重衡量	閉店重衡量	12月31日
租賃負債	<u>\$ 1,254,024</u>	<u>(\$ 388,844)</u>	<u>\$ 298,959</u>	<u>\$ 12,863</u>	<u>\$ 147,766</u>	<u>(\$ 72,615)</u>	<u>\$ 1,252,153</u>

二七、資本風險管理

本公司進行資本管理以確保能夠於繼續經營之前提下，藉由將債務及權益餘額最適化，以使股東報酬極大化。本公司之整體策略並無重大變化。

本公司資本結構係由本公司之淨債務（即借款減除現金及約當現金）及權益（即股本、資本公積、保留盈餘及其他權益項目）組成。

本公司不須遵守其他外部資本規定。

二八、金融工具

(一) 公允價值之資訊－非按公允價值衡量之金融工具

本公司管理階層認為非按公允價值衡量之金融資產及金融負債之帳面金額趨近其公允價值。

(二) 金融工具之種類

	<u>109年12月31日</u>	<u>108年12月31日</u>
<u>金融資產</u>		
按攤銷後成本衡量之金融資產（註1）	\$ 3,030,709	\$ 2,863,209
<u>金融負債</u>		
按攤銷後成本衡量（註2）	1,176,074	1,048,030

註1：餘額係包含現金及約當現金、應收票據、應收帳款、其他應收款、其他金融資產及存出保證金等按攤銷後成本衡量之金融資產。

註2：餘額係包含應付票據、應付帳款、其他應付款及存入保證金等按攤銷後成本衡量之金融負債。

(三) 財務風險管理目的與政策

本公司主要金融工具包括現金及約當現金、應收帳款、應付帳款及租賃負債。本公司之財務管理部門係為各業務單位提供服務，統籌協調進入國內與國際金融市場操作，藉由依照風險程度與廣度分析暴險之內部風險報告監督及管理本公司營運有關之財務風險。該等風險包括市場風險（包含匯率風險及利率風險）、信用風險及流動性風險。

1. 市場風險

本公司之營運活動使本公司承擔之主要財務風險為外幣匯率變動風險（參閱下述(1)）以及利率變動風險（參閱下述(2)）。

(1) 匯率風險

本公司從事外幣計價之進貨交易進而產生非功能性貨幣之貨幣性資產（銀行存款）與貨幣性負債，因而使本公司產生匯率變動暴險。

本公司於資產負債表日非功能性貨幣計價之貨幣性資產與貨幣性負債帳面金額，參閱附註三二。

敏感度分析

本公司主要受到美元匯率波動之影響。

下表詳細說明當新台幣（功能性貨幣）對各攸關外幣之匯率變動增加及減少 1% 時，本公司之敏感度分析。1% 係為本公司內部向主要管理階層報告匯率風險時所使用之敏感度比率，亦代表管理階層對外幣匯率之合理可能變動範圍之評估。下表所揭露之金額係表示新台幣相對於各相關貨幣升（貶）值 1% 時，將使稅前淨利減少（增加）之影響數。

	美 元 之 影 響	
	109年度	108年度
損 益	\$ 4,460	\$ 5,686

(2) 利率風險

因本公司內之個體同時以固定及浮動利率借入資金，因而產生利率暴險。

本公司於資產負債表日受利率暴險之金融資產及金融負債帳面金額如下：

	109年12月31日	108年12月31日
具公允價值利率風險		
— 金融資產	\$ 801,547	\$ 985,325
— 金融負債	1,432,173	1,252,153
具現金流量利率風險		
— 金融資產	1,876,525	1,394,400

敏感度分析

下列敏感度分析係依非衍生工具於資產負債表日之利率暴險而決定。本公司內部向主要管理階層報告利率時所使用之變動率為利率增加或減少 0.1%，此亦代表管理階層對利率之合理可能變動範圍之評估。

若利率增加／減少 0.1%，在所有其他變數維持不變之情況下，本公司 109 及 108 年度之稅前淨利將增加／減少 1,877 仟元及 1,394 仟元，主因為本公司之浮動利率計息之銀行存款產生之利率變動部位風險。

2. 信用風險

信用風險係指交易對方拖欠合約義務而造成本公司財務損失之風險。截至資產負債表日，本公司可能因交易對方未履行義務及本公司提供財務保證造成財務損失之最大信用風險暴險主要係來自於個體資產負債表所認列之金融資產帳面金額。

應收帳款之對象涵蓋眾多客戶，分散於不同產業及地理區域。本公司持續地針對應收帳款客戶之財務狀況進行評估。

3. 流動性風險

本公司係透過管理及維持足夠部位之現金及約當現金以支應營運並減輕現金流量波動之影響。本公司管理階層監督銀行融資額度使用狀況並確保合約條款之遵循。

本公司流動性風險管理之最終責任在董事會，本公司已建立適當的流動性風險管理架構，以因應短期、中期及長期之籌資與流動性的管理需求。

二九、關係人交易

除已於其他附註揭露外，本公司與關係人間之交易如下：

(一) 關係人名稱及其關係

關係人名稱	與本公司之關係
台品股份有限公司(賽席爾)	子公司
王莆餐飲股份有限公司	子公司
Wowprime USA Holding Ltd. (Samoa)	子公司
群品餐飲股份有限公司	子公司
合品股份有限公司(開曼)	子公司
萬鮮股份有限公司	子公司
捷創投資股份有限公司	子公司

(二) 進貨

關係人名稱	109年度	108年度
子公司		
萬鮮股份有限公司	<u>\$ 2,189,830</u>	<u>\$ 518,333</u>

(三) 應收關係人款項(不含對關係人放款及合約資產)

帳列項目	關係人名稱	109年12月31日	108年12月31日
其他應收款	子公司		
	王莆餐飲股份有限公司	\$ 1,075	\$ 5,772
	群品餐飲股份有限公司	9,791	73,610
	萬鮮股份有限公司	<u>1,829</u>	<u>111,295</u>
		<u>\$ 12,695</u>	<u>\$ 190,677</u>

流通在外之應收關係人款項主係代購料款項，本公司未收取擔保。109及108年度應收關係人款項並未提列備抵損失。

(四) 應付關係人款項(不含向關係人借款)

帳列項目	關係人名稱	109年12月31日	108年12月31日
應付帳款	子公司		
	萬鮮股份有限公司	<u>\$ 219,743</u>	<u>\$ -</u>

(接次頁)

(承前頁)

帳列項目	關係人名稱	109年12月31日	108年12月31日
其他應付款	子公司		
	群品餐飲股份有限公司	\$ 7,972	\$ 4,438
	萬鮮股份有限公司	60	364
	王莆餐飲股份有限公司	<u>215</u>	<u>176</u>
		<u>\$ 8,247</u>	<u>\$ 4,978</u>

流通在外之應付關係人款項餘額係未提供擔保。

(五) 對關係人放款

關係人名稱	109年度	108年度
子公司		
王莆餐飲股份有限公司	<u>\$ 50,000</u>	<u>\$ -</u>

公司提供短期放款予子公司皆為無擔保放款，利率為 1.1%。109 年度因放款產生之利息收入為 230 仟元。

(六) 預付款項

關係人名稱	109年12月31日	108年12月31日
子公司		
萬鮮股份有限公司	<u>\$ -</u>	<u>\$ 130,363</u>

帳列項目	關係人名稱	109年12月31日	108年12月31日
預付投資款	子公司		
	萬鮮股份有限公司	<u>\$ -</u>	<u>\$ 86,927</u>

(七) 處分不動產、廠房及設備

關係人名稱	處分價款		處分(損)益	
	109年度	108年度	109年度	108年度
子公司				
群品餐飲股份有限公司	\$ -	\$ 4,299	\$ -	\$ -
萬鮮股份有限公司	<u>10,007</u>	<u>-</u>	<u>-</u>	<u>-</u>
	<u>\$ 10,007</u>	<u>\$ 4,299</u>	<u>\$ -</u>	<u>\$ -</u>

(八) 處分無形資產

關係人名稱	處分價款		處分(損)益	
	109年度	108年度	109年度	108年度
子公司				
萬鮮股份有限公司	\$ 295	\$ -	\$ -	\$ -

(九) 其他收入

帳列項目	關係人名稱	109年度	108年度
其他收入	子公司		
(管理服務收入)	王莆餐飲股份有限公司	\$ 6,660	\$ 8,500
	群品餐飲股份有限公司	55,401	53,616
	萬鮮股份有限公司	2,400	-
		<u>\$ 64,461</u>	<u>\$ 62,116</u>
其他收入	子公司		
	王莆餐飲股份有限公司	\$ -	\$ 111
	群品餐飲股份有限公司	-	1,057
	萬鮮股份有限公司	243	-
		<u>\$ 243</u>	<u>\$ 1,168</u>

管理服務收入係以子公司每月銷售淨額之一定百分比計算，並定期收取。

(十) 其他關係人交易

帳列項目	關係人名稱	109年度	108年度
採用權益法之投資	子公司		
(現金投資)	台品股份有限公司	\$ 397,477	\$ 92,664
	捷創投資股份有限公司	10,000	-
採用權益法之投資	子公司		
(存貨轉增資)	萬鮮股份有限公司	440,000	-
		<u>\$ 847,477</u>	<u>\$ 92,664</u>

本公司於 109 年度參與台品股份有限公司之增資 397,477 仟元 (包含現金增資 397,338 仟元及 139 仟元資本公積影響數)，出資

10,000 仟元設立捷創投資股份有限公司；以預付投資款 86,927 仟元及存貨 353,073 仟元，合計 440,000 仟元作價增資萬鮮股份有限公司。

本公司於 108 年度參與台品股份有限公司（賽席爾）之現金增資 92,664 仟元（100%之股權）。

(十一) 主要管理階層薪酬

	<u>109年度</u>	<u>108年度</u>
短期員工福利	\$ 55,191	\$ 53,301
退職後福利	<u>728</u>	<u>574</u>
	<u>\$ 55,919</u>	<u>\$ 53,875</u>

董事及其他主要管理階層之薪酬係由薪酬委員會依照個人績效及市場趨勢決定。

三十、質抵押之資產

下列資產業經提供係向銀行申請信用狀額度及禮券履約保證之保證金：

	<u>109年12月31日</u>	<u>108年12月31日</u>
質押定存單	<u>\$ 109,787</u>	<u>\$ 94,619</u>

三一、重大或有負債及未認列之合約承諾

除已於其他附註所述者外，本公司於資產負債表日之重大承諾事項及或有事項如下：

重大承諾

(一) 本公司未認列之合約承諾如下：

	<u>109年12月31日</u>	<u>108年12月31日</u>
購置不動產、廠房及設備	<u>\$ 30,119</u>	<u>\$ 18,712</u>

(二) 本公司因銷售禮券而向各銀行申請之授信額度，截至 109 年及 108 年 12 月 31 日止，本公司分別已動用 1,519,738 仟元及 1,559,005 仟元。

三二、具重大影響之外幣資產及負債資訊

以下資訊係按本公司功能性貨幣以外之外幣彙總表達，所揭露之匯率係指該等外幣換算至功能性貨幣之匯率。具重大影響之外幣資產及負債如下：

單位：外幣元

109年12月31日

<u>外幣資產</u>	<u>外</u>	<u>幣</u>	<u>匯</u>	<u>率</u>	<u>帳</u>	<u>面</u>	<u>金</u>	<u>額</u>
<u>貨幣性項目</u>								
美元	\$	15,661,214		28.48 (美元：新台幣)		\$	<u>446,031</u>	
<u>非貨幣性項目</u>								
採權益法之子公司、關聯企業及合資								
人民幣		445,877,603		4.377 (人民幣：新台幣)		\$	1,951,606	
美元		752,370		28.48 (美元：新台幣)			<u>21,428</u>	
							<u>\$ 1,973,034</u>	

108年12月31日

<u>外幣資產</u>	<u>外</u>	<u>幣</u>	<u>匯</u>	<u>率</u>	<u>帳</u>	<u>面</u>	<u>金</u>	<u>額</u>
<u>貨幣性項目</u>								
美元	\$	18,964,633		29.98 (美元：新台幣)		\$	568,560	
新幣		241,634		22.28 (新幣：新台幣)			<u>5,384</u>	
							<u>\$ 573,944</u>	
<u>非貨幣性項目</u>								
採權益法之子公司、關聯企業及合資								
人民幣		394,464,560		4.305 (人民幣：新台幣)		\$	1,698,170	
美元		738,525		29.98 (美元：新台幣)			<u>22,141</u>	
							<u>\$ 1,720,311</u>	

具重大影響之外幣兌換損益（已實現及未實現）如下：

外幣	109年度		108年度	
	匯率	淨兌換損失	匯率	淨兌換損失
美元	28.48 (美元：新台幣)	(\$ 24,166)	29.98 (美元：新台幣)	(\$ 14,229)
新幣	21.56 (新幣：新台幣)	(231)	22.28 (新幣：新台幣)	(46)
日幣	0.2763 (日幣：新台幣)	2	0.276 (日幣：新台幣)	(278)
		<u>(\$ 24,395)</u>		<u>(\$ 14,553)</u>

三三、附註揭露事項

(一) 重大交易事項相關資訊：

1. 資金貸與他人。(附表一)
2. 為他人背書保證。(附表二)
3. 期末持有有價證券情形（不包含投資子公司、關聯企業及合資權益部分）。無
4. 累積買進或賣出同一有價證券之金額達新臺幣 3 億元或實收資本額百分之 20% 以上。無
5. 取得不動產之金額達新臺幣 3 億元或實收資本額 20% 以上。無
6. 處分不動產之金額達新臺幣 3 億元或實收資本額 20% 以上。無
7. 與關係人進、銷貨之金額達新臺幣 1 億元或實收資本額 20% 以上。(附表三)
8. 應收關係人款項達新臺幣 1 億元或實收資本額 20% 以上。無
9. 從事衍生工具交易。無

(二) 轉投資事業相關資訊。(附表四)

(三) 大陸投資資訊：

1. 大陸被投資公司名稱、主要營業項目、實收資本額、投資方式、資金匯出入情形、持股比例、投資損益、期末投資帳面金額、已匯回投資損益及赴大陸地區投資限額。(附表五)
2. 與大陸被投資公司直接或間接經由第三地區所發生下列之重大交易事項，及其價格、付款條件、未實現損益：無
 - (1) 進貨金額及百分比與相關應付款項之期末餘額及百分比。
 - (2) 銷貨金額及百分比與相關應收款項之期末餘額及百分比。
 - (3) 財產交易金額及其所產生之損益數額。

(4) 票據背書保證或提供擔保品之期末餘額及其目的。

(5) 資金融通之最高餘額、期末餘額、利率區間及當期利息總額。

(6) 其他對當期損益或財務狀況有重大影響之交易事項，如勞務之提供或收受等。

(四) 主要股東資訊：股權比例達 5% 以上之股東名稱、持股數額及比例。
無。

王品餐飲股份有限公司
資金貸與他人
民國 109 年度

附表一

單位：新台幣仟元

編號 (註 1)	貸出資金之公司	貸與對象	往來項目 (註 2)	是否為 關係人	本期最高金額 (註 3)	期末餘額	實際動支金額	利率區間	資金貸與性質 (註 4)	業務往來 金額 (註 5)	有短期融通資 金必要之原因 (註 6)	提列備抵 呆帳金額	擔保 名稱	品 價值	對個別對象 資金貸與限額 (註 7)	資金貸與 總限額 (註 7)	備註
0	王品餐飲股份有限公司	萬鮮股份有限公司	其他應收款	是	\$ 100,000	\$ 100,000	\$ -	-	有短期融通資金必要	\$ -	協助子公司營運發展	\$ -	-	\$ -	\$ 1,393,647	\$ 1,393,647	7
0	王品餐飲股份有限公司	王蕭餐飲股份有限公司	其他應收款	是	50,000	50,000	50,000	1.1%	有短期融通資金必要	-	協助子公司營運發展	-	-	-	1,393,647	1,393,647	7

註 1：編號欄之說明如下：

(1) 發行人填 0。

(2) 被投資公司按公司別由阿拉伯數字 1 開始依序編號。

註 2：帳列之應收關係企業款項、應收關係人款項、股東往來、預付款、暫付款...等項目，如屬資金貸與性質者均須填入此欄位。

註 3：當年度資金貸與他人之最高餘額。

註 4：資金貸與性質應填列屬業務往來者或屬有短期融通資金之必要者。

註 5：資金貸與性質屬業務往來者，應填列業務往來金額。業務往來金額係指貸出資金之公司與貸與對象最近一年度之業務往來金額。

註 6：資金貸與性質屬有短期融通資金之必要者，應具體說明必要貸與資金之原因及貸與對象之資金用途，例如：償還借款、購置設備、營業週轉...等。

註 7：資金貸與他人限額依本公司依證券交易法第 36 條之 1 暨財政部證券暨期貨管理委員會規定及股東會同意通過之資金貸與及背書保證作業程序辦理：本公司資金貸與他人之最高限額為股權淨值 3,484,117 仟元×40%=1,393,647 仟元；另對個別對象資金貸與之限額為股權淨額 3,484,117 仟元×40%=1,393,647 仟元。

王品餐飲股份有限公司

為他人背書保證

民國 109 年度

附表二

單位：除另予註明者外，為新台幣仟元

編號 (註 1)	背書保證者公司名稱	被 背 書 保 證 對 象		對單一企業 背書保證 限額(註 3)	本期最高背書 保證餘額	期 末 背 書 保 證 餘 額	實際動支金額	以財產擔保之 背書保證金額	累計背書保證 金額佔最近期 財務報表淨值 之比率(%)	背 書 保 證 最 高 限 額 (註 3)	屬母公司 對子公司 背書保證	屬子公司 對母公司 背書保證	屬對大陸 地區背書 保證	備 註
		公 司 名 稱	關 係 (註 2)											
0	王品餐飲股份有限公司	萬鮮股份有限公司	2	\$ 696,823	\$ 300,000	\$ 300,000	\$ 200,000	\$ -	8.61%	\$ 1,393,647	Y	N	N	
		王品(中國)餐飲有限公司	2	696,823	301,593	285,148	-	-	8.18%	1,393,647	Y	N	Y	

註 1：編號欄之說明如下：

(1) 發行人填 0。

註 2：背書保證者與被背書保證對象之關係有下列 7 種，標示種類即可：

- (1) 有業務往來之公司。
- (2) 公司直接及間接持有表決權之股份超過 50% 之公司。
- (3) 直接及間接對公司持有表決權之股份超過 50% 之公司。
- (4) 公司直接及間接持有表決權股份達 90% 以上之公司間。
- (5) 基於承攬工程需要之同業間或共同起造人間依合約規定互保之公司。
- (6) 因共同投資關係由全體出資股東依其持股比率對其背書保證之公司。
- (7) 同業間依消費者保護法規範從事預售屋銷售合約之履約保證連帶擔保。

註 3：背書保證最高限額為股權淨值 3,484,117 仟元×40%=1,393,647 仟元；另對單一企業背書保證限額為股權淨值 3,484,117 仟元×20%=696,823 仟元。

王品餐飲股份有限公司

與關係人進、銷貨之金額達新臺幣 1 億元或實收資本額 20% 以上

民國 109 年度

附表三

單位：除另予註明者外，
為新台幣仟元

進(銷)貨之公司	交易對象名稱	關係	交易情形				交易條件與一般交易不同之情形及原因(註1)		應收(付)票據、帳款		備註(註2)
			進(銷)貨金額	佔總進(銷)貨之比率	授信期間	單價	授信期間	餘額	佔總應收(付)票據、帳款之比率		
王品餐飲股份有限公司	萬鮮股份有限公司	母子公司	進貨	\$ 2,189,830	81.70%	依照本公司對關係人授信期間	依本公司政策制度	-	應付帳款 (\$ 219,743)	58.62%	依照本公司對關係人之授信。

註1：關係人交易條件如與一般交易條件不同，應於單價及授信期間欄位敘明差異情形及原因。

註2：若有預收(付)款項情形者，應於備註欄敘明原因、契約約定條款、金額及與一般交易型態之差異情形。

註3：實收資本額係指母公司之實收資本額。發行人股票無面額或每股面額非屬新臺幣 10 元者，有關實收資本額 20% 之交易金額規定，以資產負債表歸屬於母公司業主之權益 10% 計算之。

王品餐飲股份有限公司
被投資公司資訊、所在地區...等相關資訊

民國 109 年度

附表四

單位：除另註明外，為新台幣
元；外幣元

投資公司名稱	被投資公司名稱	所在地區	主要營業項目	原始投資金額		期末		持有		被投資公司 本期(損)益	本期認列之 投資(損)益	備註
				本期	期末	去年	年底	數	比率 %			
王品餐飲股份有限公司	台品股份有限公司(賽席爾)	賽席爾	投資	\$ 1,440,629	\$ 1,043,291	18,617,134	100	\$ 1,951,606	(\$ 169,830)	(\$ 169,830)	註 1	
	王蕭餐飲股份有限公司	台灣	餐飲、餐飲管理及 相關諮詢	200,000	200,000	20,000,000	100	42,707	(45,359)	(45,359)	註 1	
	Wowprime USA Holding Ltd. (Samoa)	薩摩亞	投資	USD 24,069	USD 24,069	762,500	100	USD 21,428	USD 416	USD 416	註 2	
	群品餐飲股份有限公司	台灣	餐飲、餐飲管理及 相關諮詢	762,500	762,500			752,370	13,845	13,845		
	萬鮮股份有限公司	台灣	生鮮食品買賣	300,000	300,000	30,000,000	100	425,800	117,688	117,688	註 1	
	捷創投資股份有限公司	台灣	投資	500,000	60,000	50,000,000	100	526,949	26,578	26,578	註 1	
台品股份有限公司(賽席爾)	合品股份有限公司(開曼)	開曼	投資	10,000	-	1,000,000	100	9,932	(68)	(68)	註 1	
				1,364,892	933,635	19,219,855	76.20	1,960,511	(210,185)	(117,885)	註 1	
				RMB 301,143,890	RMB 199,872,687			RMB 447,911,991	RMB (48,385,377)	RMB (27,086,936)		
合品股份有限公司(開曼)	王品有限公司(薩摩亞)	薩摩亞	投資	1,141,672	991,732	-	100	2,515,278	(187,612)	(187,612)	註 1	
				RMB 249,618,611	RMB 213,980,111			RMB 574,657,943	RMB (43,123,655)	RMB (43,123,655)		
王品有限公司(薩摩亞)	王品(中國)餐飲有限公司	大陸	餐飲、餐飲管理及 相關諮詢	746,420	596,480	-	100	2,352,872	(188,561)	(188,561)	註 1	
				RMB 161,635,404	RMB 125,996,904			RMB 537,553,536	RMB (43,352,186)	RMB (43,352,186)		
	王品(北京)餐飲管理有限 公司	大陸	餐飲、餐飲管理及 相關諮詢	118,608	118,608	-	100	162,404	948	948	註 1	
				RMB 24,673,989	RMB 24,673,989			RMB 37,103,870	RMB 228,569	RMB 228,569		
王品(中國)餐飲有限公司	上海群則德企業管理有限 公司	大陸	管理顧問	20,990	-	-	100	20,290	(709)	(709)	註 1	
				RMB 4,800,000	RMB -			RMB 4,635,680	RMB (163,124)	RMB (163,124)		
王品(中國)餐飲有限公司	上海萬馨國際貿易有限公司	大陸	生鮮食品買賣	2,121	-	-	100	1,978	(204)	(204)	註 1	
				RMB 500,000	RMB -			RMB 451,952	RMB (48,048)	RMB (48,048)		
王品(中國)餐飲有限公司	上海合品餐飲管理有限公司	大陸	餐飲、餐飲管理及 相關諮詢	2,121	-	-	100	2,025	(163)	(163)	註 1	
				RMB 500,000	RMB -			RMB 462,533	RMB (37,467)	RMB (37,467)		
上海群則德企業管理有限 公司	上海豐珠餐飲管理有限公司	大陸	餐飲、餐飲管理及 相關諮詢	21,895	-	-	95	20,083	(740)	(703)	註 1	
				RMB 4,750,000	RMB -			RMB 4,588,215	RMB (170,300)	RMB (161,785)		

註 1：上述被投資公司 109 年 1 月 1 日至 12 月 31 日投資損益，係按被投資公司同期間經會計師查核之財務報告認列。

註 2：上述被投資公司 109 年 1 月 1 日至 12 月 31 日投資損益，係按被投資公司同期間未經會計師查核之財務報告認列。

王品餐飲股份有限公司
大陸投資資訊
民國 109 年度

附表五

單位：除另予註明者外，為
新台幣仟元；外幣元

1. 大陸被投資公司名稱、主要營業項目、實收資本額、投資方式、資金匯出入、持股比例、投資損益、投資帳面價值及匯回投資損益情形：

大陸被投資公司名稱	主要營業項目	實收資本額	投資方式	本期期初自	本期匯出或收回投資金額		本期期末	被投資公司 本期損益	本公司直接或 間接投資之持 股比例(註3)	本期認列	期末投資 帳面價值	截至本期止 已匯回 投資收益
				台灣匯出累積 投資金額	匯出	收回	自台灣匯出累積 投資金額			投資(損)益 (註2(2)B.)		
王品(中國)餐飲有限公司	餐飲、餐飲管理及相關 諮詢	\$ 746,420 RMB 161,635,404	註1(2)	\$ 214,139 USD 7,272,235	\$ 149,940 USD 5,000,000	\$ -	\$ 364,079 USD 12,272,235	(\$ 188,561) RMB (43,352,186)	76.20%	(\$ 102,662) RMB (23,544,375)	\$ 1,792,888 RMB 409,615,794	\$ 207,023 USD 6,813,742
王品(北京)餐飲管理有限公司	餐飲、餐飲管理及相關 諮詢	118,608 RMB 24,673,989	註1(2)	92,639 USD 3,057,046	-	-	92,639 USD 3,057,046	948 RMB 228,569	76.20%	807 RMB 193,051	123,752 RMB 28,273,149	15,439 USD 512,838
上海群則德企業管理有限公司	管理顧問	20,990 RMB 4,800,000	註1(2)	- USD -	-	-	- USD -	(709) RMB -	76.20%	(531) RMB -	15,461 RMB -	-
上海萬馨國際貿易有限公司	生鮮食品買賣	2,121 RMB 500,000	註1(2)	- USD -	-	-	- USD -	(163,124) RMB -	76.20%	(122,233) RMB -	3,532,388 RMB 1,507	-
上海合品餐飲管理有限公司	餐飲、餐飲管理及相關 諮詢	2,121 RMB 500,000	註1(2)	- USD -	-	-	- USD -	(163) RMB -	76.20%	(122) RMB -	1,543 RMB 352,450	-
上海豐珠餐飲管理有限公司	餐飲、餐飲管理及相關 諮詢	21,895 RMB 5,000,000	註1(2)	- USD -	-	-	- USD -	(37,467) RMB (740)	72.39%	(28,066) RMB (536)	15,303 RMB 3,496,220	-
								(170,300)		(123,280)		

註1：投資方式區分為下列三種：

1. 直接赴大陸地區從事投資。
2. 透過第三地區公司再投資大陸公司。
3. 其他方式。

註2：本期認列投資損益欄中：

1. 若屬籌備中，尚無投資損益者，應予註明。
2. 投資損益認列基礎分為下列三種，應予註明。
 - A. 經與中華民國會計師事務所所有合作關係之國際性會計師事務所查核簽證之財務報表。
 - B. 經台灣母公司簽證會計師查核之財務報表。
 - C. 其他。

2. 赴大陸地區投資限額：

本期期末累計自台灣匯出赴大陸地區投資金額	經濟部投審會核准投資金額	依經濟部投審會規定赴大陸地區投資限額
NTD 663,715 USD 22,101,331	NTD 977,223 USD 32,622,913	NTD 2,090,470

註3：依據投審會 97.8.29「在大陸地區從事投資或技術合作審查原則」規定以投資公司淨值或合併淨值之百分之六十，其較高者為限。

3. 與大陸投資公司直接或間接經由第三地區事業所發生之重大交易事項：無。
4. 大陸投資公司直接與間接經由第三地區事業提供背書、保證或提供擔保品情形：無。
5. 與大陸投資公司直接與間接經由第三地區提供資金融通情形：無。
6. 其他對當期損益或財務狀況有重大影響之交易事項：無。

§重要會計項目明細表目錄§

項	目	編 號 / 索 引
資產、負債及權益項目明細表		
現金及約當現金明細表		明細表一
按攤銷後成本衡量之金融資產—流動		明細表二
應收帳款明細表		明細表三
存貨明細表		明細表四
預付款項明細表		附註十四
其他金融資產明細表		附註十五
其他流動資產明細表		明細表五
採用權益法之投資變動明細表		明細表六
不動產、廠房及設備變動明細表		附註十一
不動產、廠房及設備累計折舊變動明細表		附註十一
不動產、廠房及設備累計減損變動明細表		附註十一
其他非流動資產明細表		明細表七
使用權資產變動明細表		附註十二
無形資產變動明細表		附註十三
遞延所得稅資產明細表		附註二四
應付票據明細表		明細表八
應付帳款明細表		明細表九
其他應付款明細表		附註十八
租賃負債明細表		明細表十
負債準備—非流動明細表		附註十九
遞延所得稅負債明細表		附註二四
損益項目明細表		
營業收入明細表		明細表十一
營業成本明細表		明細表十二
營業費用明細表		明細表十三
其他利益及損失明細表		附註二三
本期發生之員工福利、折舊及攤銷費用功能別彙總表		明細表十四

王品餐飲股份有限公司
現金及約當現金明細表
民國 109 年 12 月 31 日

明細表一

單位：新台幣仟元

項 目	摘 要	金 額
庫存現金		\$ 27,741
支票存款	A 銀行	20,357
活期存款	B 銀行	442,707
	C 銀行	328,632
	A 銀行	229,372
	其 他	1,091
外幣存款	A 銀行 (包括美金 3 仟元@28.48)	80
	其他 (包括美金 155 仟元@28.48)	<u>4,404</u>
		<u>\$ 1,054,384</u>

王品餐飲股份有限公司
按攤銷後成本衡量之金融資產－流動明細表
民國 109 年 12 月 31 日

明細表二

單位：除另予註明者外
，係新台幣仟元

名	稱	摘	要	總	額	利	率	帳	面	金	額	備	註
國內投資													
		原始到期日超過 3 個	C 銀行		\$ 350,000		0.81%		\$	350,000			
		月之定期存款	D 銀行		227,840		0.55%~1.10%			227,840			
			E 銀行		99,680		1.25%~1.35%			99,680			
			A 銀行		<u>14,240</u>		0.46%			<u>14,240</u>			
總	計				<u>\$ 691,760</u>					<u>\$ 691,760</u>			

王品餐飲股份有限公司

應收帳款明細表

民國 109 年 12 月 31 日

明細表三

單位：新台幣仟元

客 戶 名 稱	摘 要	金 額
RY 公司	餐 飲 款	\$ 20,503
TZ 公司	餐 飲 款	14,383
TS 銀 行	刷 卡 款	13,534
YX 公司	餐 飲 款	9,562
GC 公司	餐 飲 款	6,657
TM 公 司	餐 飲 款	6,573
其他 (註)		<u>56,461</u>
		127,673
減：備抵呆帳		<u>-</u>
		<u>\$ 127,673</u>

註：各戶餘額皆未超過本科目餘額百分之五。

王品餐飲股份有限公司

存貨明細表

民國 109 年 12 月 31 日

明細表四

單位：新台幣仟元

項	目	摘	要	金	額
原	料	肉	品	成	本
				淨	變現價值
				\$ 53,987	\$ 53,987
		海	鮮	10,356	10,356
		蔬	果／麵包	5,694	5,694
		其	他	26,960	26,960
商	品	生	鮮食品包	<u>29</u>	<u>29</u>
				<u>\$ 97,026</u>	<u>\$ 97,026</u>

註：市價以淨變現價值為計算基礎。

王品餐飲股份有限公司
其他流動資產明細表
民國 109 年 12 月 31 日

明細表五

單位：新台幣仟元

<u>項</u>	<u>目</u>	<u>摘</u>	<u>要</u>	<u>金</u>	<u>額</u>
其他應收款		關係人款		\$ 62,695	
		其他(註)		1,482	
暫付款		員工旅遊款項		<u>22,193</u>	
				<u>\$ 86,370</u>	

註：各戶餘額皆未超過本科目餘額百分之五。

王品餐飲股份有限公司
採權益法之長期股權投資變動明細表

民國 109 年 1 月 1 日至 12 月 31 日

明細表六

單位：新台幣仟元

	期 初 金 額		本期增加 (註四)		本期減少 (註五)		累 積 換 算 調 整 數	期 末		額	市價或股權淨值(註三)		提供擔保或 質押情形	
	股 數	金 額	股 數	金 額	股 數	金 額		股 數	持 股 %		金 額	單價(元)		總 價
採用權益法評價非上市櫃公司														
台品股份有限公司(賽席爾)(註一)	15,267,134	\$ 1,698,170	3,350,000	\$ 397,477	-	(\$ 10,870)	(\$ 169,830)	\$ 36,659	18,617,134	100%	\$ 1,951,606	\$ 1,951,606	權益法	無
王莆餐飲股份有限公司(註一)	20,000,000	88,066	-	-	-	-	(45,359)	-	20,000,000	100%	42,707	42,707	權益法	無
Wowprime USA Holding Ltd. (Samoa)(註二)	762,500	22,141	-	-	-	-	416 (1,129)	-	762,500	100%	21,428	21,428	權益法	無
群品餐飲股份有限公司(註一)	30,000,000	381,119	-	-	-	(73,007)	117,688	-	30,000,000	100%	425,800	425,800	權益法	無
萬鮮股份有限公司(註一)	6,000,000	63,711	44,000,000	440,000	-	(3,340)	26,578	-	50,000,000	100%	526,949	526,949	權益法	無
捷創投資股份有限公司(註一)	-	-	1,000,000	10,000	-	-	(68)	-	1,000,000	100%	9,932	9,932	權益法	無
		<u>\$ 2,253,207</u>		<u>\$ 847,477</u>		<u>(\$ 87,217)</u>	<u>(\$ 70,575)</u>	<u>\$ 35,530</u>			<u>\$ 2,978,422</u>	<u>\$ 2,978,422</u>		

註一：係按同期間經會計師查核之財務報表計算。

註二：係按公司自行編製未經會計師查核之財務報表計算。

註三：股權淨值主要依據被投資公司之財務報表及本公司持股比例所計算。

註四：本期增加數之明細請詳附註二九(十)。

註五：本期減少數明細如下：

項 目	金 額
取得子公司股權價格與帳面價值差額	(\$ 10,870)
取得子公司股利	(76,347)
	<u>(\$ 87,217)</u>

王品餐飲股份有限公司
其他非流動資產明細表
民國 109 年 12 月 31 日

明細表七

單位：新台幣仟元

項	目	摘	要	金	額
存出保證金		店鋪租賃押金等		\$ 131,438	
預付投資款		Dudoo		<u>74,828</u>	
				<u>\$ 206,266</u>	

王品餐飲股份有限公司

應付票據明細表

民國 109 年 12 月 31 日

明細表八

單位：新台幣仟元

廠 商 名 稱	摘 要	金 額
TD 銀行	店舖租金	\$ 7,159
JH 公司	店舖租金	6,652
RX 公司	店舖租金	4,070
CH 個人	店舖租金	3,814
BX 公司	店舖租金	2,783
ZH 個人	店舖租金	2,616
TT 學校	專案合作	2,535
其他(註)	店舖租金等	<u>18,408</u>
		<u>\$ 48,037</u>

註：各戶餘額皆未超過本科目餘額百分之五。

王品餐飲股份有限公司

應付帳款明細表

民國 109 年 12 月 31 日

明細表九

單位：新台幣仟元

廠 商 名 稱	摘 要	金 額
廠 商 MF	貨 款	\$ 23,334
廠 商 MSJ	"	15,084
關係人款	"	219,743
其他（註）	"	<u>68,645</u>
		<u>\$ 326,806</u>

註：各戶餘額皆未超過本科目餘額百分之五。

王品餐飲股份有限公司

租賃負債明細表

民國 109 年 12 月 31 日

明細表十

單位：新台幣仟元

項	目	摘	要	租	賃	期	間	折	現	率	期	末	餘	額	備	註
建築物						2~8	年	0.765%	~	1.065%		\$	1,432,173			

說明：

1. 租賃負債將於一年內到期部份 307,863 仟元已轉列流動負債。

王品餐飲股份有限公司

營業收入明細表

民國 109 年 1 月 1 日至 12 月 31 日

明細表十一

單位：新台幣仟元

項	目	金	額
高價料理		\$ 1,709,817	
中高價料理		5,040,625	
中平價料理		<u>1,250,459</u>	
		<u>\$ 8,000,901</u>	

王品餐飲股份有限公司

營業成本明細表

民國 109 年 1 月 1 日至 12 月 31 日

明細表十二

單位：新台幣仟元

項 目	金 額
直接原料	
期初原料	\$ 497,838
加：本期進料	2,140,981
減：轉列營業費用	(126,655)
存貨盤盈	(98)
期末原料	(97,026)
直接原料耗用	2,415,040
直接人工	1,061,135
製造費用	<u>632,254</u>
製造成本	4,108,429
加：存貨回升利益	(1,110)
加：存貨盤盈	<u>98</u>
	<u>\$ 4,107,417</u>

王品餐飲股份有限公司

營業費用明細表

民國 109 年 1 月 1 日至 12 月 31 日

明細表十三

單位：新台幣仟元

項 目	推 銷 費 用	管 理 費 用	研 究 發 展 費 用
薪資支出	\$ 1,392,207	\$ 254,804	\$ -
租金支出	128,721	1,922	-
水電瓦斯費	131,209	912	-
廣告費	228,725	10,787	-
勞健保費	146,202	17,848	-
折 舊	424,133	9,636	-
退休金	65,622	11,559	-
其他費用（註）	<u>520,434</u>	<u>54,693</u>	<u>16,650</u>
	<u>\$ 3,037,253</u>	<u>\$ 362,161</u>	<u>\$ 16,650</u>

註：各戶餘額皆未超過本科目餘額百分之五。

王品餐飲股份有限公司

本期發生之員工福利、折舊及攤銷費用功能別彙總表

民國 109 年及 108 年 1 月 1 日至 12 月 31 日

明細表十四

單位：新台幣仟元

	109年度			108年度		
	屬於營業成本者	屬於營業費用者	合計	屬於營業成本者	屬於營業費用者	合計
員工福利費用						
薪資費用	\$ 1,017,460	\$ 1,643,211	\$ 2,660,671	\$ 1,028,540	\$ 1,661,108	\$ 2,689,648
勞健保費用	94,846	164,050	258,896	100,433	174,752	275,185
退休金費用	43,675	77,181	120,856	45,630	81,713	127,343
董事酬金	-	3,800	3,800	-	4,200	4,200
其他員工福利費用	42,292	70,784	113,076	50,166	72,806	122,972
	<u>\$ 1,198,273</u>	<u>\$ 1,959,026</u>	<u>\$ 3,157,299</u>	<u>\$ 1,224,769</u>	<u>\$ 1,994,579</u>	<u>\$ 3,219,348</u>
折舊費用	\$ 287,658	\$ 433,769	\$ 721,427	\$ 299,796	\$ 449,561	\$ 749,357
攤銷費用	\$ -	\$ 4,479	\$ 4,479	\$ -	\$ 3,585	\$ 3,585

附註：

- 截至 109 年及 108 年 12 月 31 日止，本公司員工人數分別為 6,501 人及 6,172 人，其中未兼任員工之董事人數分別為 5 人及 7 人。
- 股票已在證券交易所上市或於證券櫃檯買賣中心上櫃買賣之公司，應增加揭露以下資訊：
 - 本年度平均員工福利費用 485 仟元（『本年度員工福利費用合計數－董事酬金合計數』/『本年度員工人數－未兼任員工之董事人數』）。
前一年度平均員工福利費用 522 仟元（『前一年度員工福利費用合計數－董事酬金合計數』/『前一年度員工人數－未兼任員工之董事人數』）。
 - 本年度平均員工薪資費用 410 仟元（本年度薪資費用合計數/『本年度員工人數－未兼任員工之董事人數』）。
前一年度平均員工薪資費用 436 仟元（前一年度薪資費用合計數/『前一年度員工人數－未兼任員工之董事人數』）
 - 平均員工薪資費用調整變動情形-5.96%（『本年度平均員工薪資費用－前一年度平均員工薪資費用』/前一年度平均員工薪資費用）
 - 本公司 109 及 108 年，監察人酬金分別為 0 仟元及 0 仟元。（本公司設立審計委員會）
 - 本公司薪資報酬政策（包括董事、經理及員工）
 - 本公司董事之酬金依公司章程之規定，參酌同業通常水準給付，授權董事會議定之。如公司有盈餘時，另依章程之規定提撥，並經薪資報酬委員會審核及董事會通過後，提報股東常會。如董事兼具員工身分，則另依據下 BC 之規定給付酬金。
 - 本公司總經理及副總經理之給付酬金標準，由本公司人力資源單位依據本公司績效評核與績效獎金相關規定，並視個人績效表現與對公司整體營運貢獻度，且參酌市場同業水準訂定原則，並提報薪資報酬委員會審核。
 - 本公司酬金政策，是依據員工個人能力及其對公司的貢獻度、績效展現，與經營績效之關聯性成正相關；整體的薪資報酬組合，主要包含基本薪資、獎金、相關獎勵激勵制度等部分。而酬金給付的標準，基本薪資是依照員工所擔任職位的市場競爭情形及公司政策核敘；獎金及相關獎勵激勵制度則是連結員工、部門目標達成與公司經營績效結果後發給，公司秉持合於法令且具競爭力為前提之規劃。

社團法人台北市會計師公會會員印鑑證明書

北市財證字第

1101298 號

會員姓名：
(1) 郭乃華

(2) 陳慧銘

事務所名稱：勤業眾信聯合會計師事務所

事務所地址：台北市信義區松仁路100號20樓

事務所電話：27259988

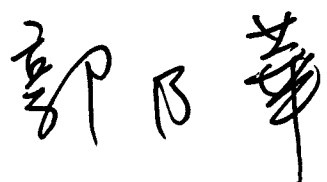



事務所統一編號：94998251

會員證書字號：
(1) 北市會證字第 4102 號

委託人統一編號：84630426

(2) 北市會證字第 1903 號

印鑑證明書用途：辦理王品餐飲股份有限公司109年度（自民國109年1月1日至109年12月31日）財務報表之查核簽證。

簽名式 (一)		存會印鑑 (一)	
簽名式 (二)		存會印鑑 (二)	

理事長：



核對人：



中華民國 110 年 1 月 28 日